

令和7年2月度 岐阜市観光レポート



発行日：令和7年3月25日

公益財団法人岐阜観光コンベンション協会
DMO推進部

目次

1.	概況	1
2.	岐阜市宿泊動向	2
3.	市内の観光施設入込者数	4
4.	岐阜市観光案内所利用状況	7
5.	市内の交通手段	8
6.	協会WEBサイトの閲覧者数	10
7.	協会SNSの運用実績	11
8.	MICEの開催実績	12

※表紙は、岐阜市観光フォトコンテスト2024準グランプリの写真「金華山遠望」。

1. 概況（令和7年2月）

◆岐阜市宿泊動向について

- ・インバウンドが対前年同月比約15%増。国内は対前年同月比約4%増。
- ・外国人宿泊者の割合を前年同月と比較すると、中国が19.1%から27.6%、オーストラリアが1.2%から9.0%に増加し、タイが14.9%から9.0%、台湾が12.9%から8.8%、ベトナムが7.9%から3.3%に減少した。
- ・東南アジアのインドネシア、タイ、マレーシア、ベトナムやオーストラリアからの旅行者は団体旅行者の割合が高く、韓国、アメリカ、フィリピンからの旅行者のほとんどが個人旅行者であった。

◆市内の観光施設入込数

- ・岐阜城の入場者数は、対前年同月比約20%減であったが、外国人入場者数は対前年同月比約52%増と大幅に増加した。

◆岐阜市観光案内所利用状況

- ・利用者数は、対前年同月比約3%増であった。そのうち、外国人利用者数は対前年同月比約88%増と大幅に増加した。
- ・外国人利用者数は、上位から中国（対前年同月比約236%増）、台湾（対前年同月比約55%増）、アメリカ（対前年同月比約68%増）、香港（対前年同月比約4%減）、タイ（対前年同月比約69%増）であった。

◆市内の交通手段

- ・岐阜公園歴史博物館前バス停の降車人数は、平日が対前月比約30%減、土日祝が約16%増であった。
- ・岐阜公園駐車場の乗用車駐車台数は、対前年同月比約33%減であった。
- ・岐阜公園駐車場のバス駐車台数は、対前年同月比約31%減であった。
- ・シェアサイクルの利用回数は、対前年同月比約1%減であった。

◆協会WEBサイトの閲覧者数

- ・PV数は、対前年同月比約6%減であった。
- ・地域別アクセス数は、上位から東京都（対前年同月比約11%増）、愛知県（対前年同月比約17%減）、岐阜県（対前年同月比約16%減）、大阪府（対前年同月比約18%減）、神奈川県（対前年同月比約13%増）であった。
- ・海外からのアクセス数は、上位から台湾（対前年同月比約165%増）、香港（対前年同月比約72%増）、アメリカ（対前年同月比約15%増）、中国（対前年同月比約44%減）であった。

◆協会SNSの運用実績

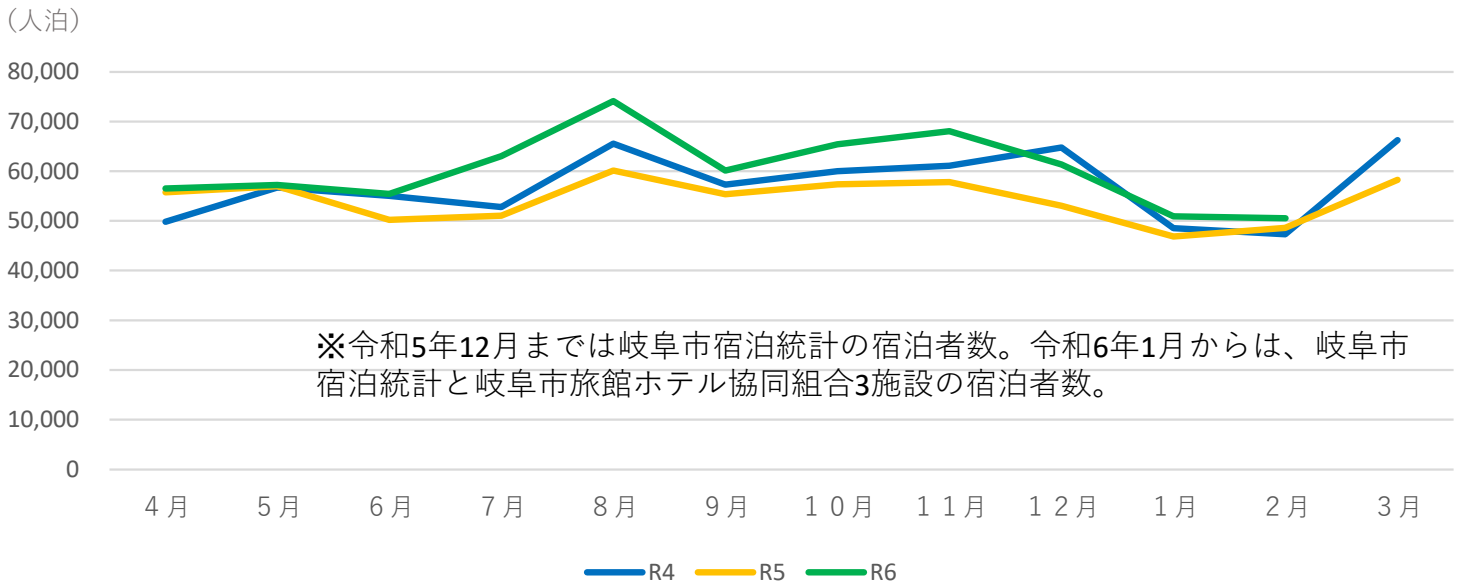
- ・フォロワー数は、Instagramが47名、Facebookが5名増加した。
- ・リーチ数については、日中友好庭園の雪景色の投稿がトップであった。

◆MICEの開催実績

- ・開催件数は16件であった。

2. 岐阜市宿泊動向

(1) 岐阜市宿泊動向の推移

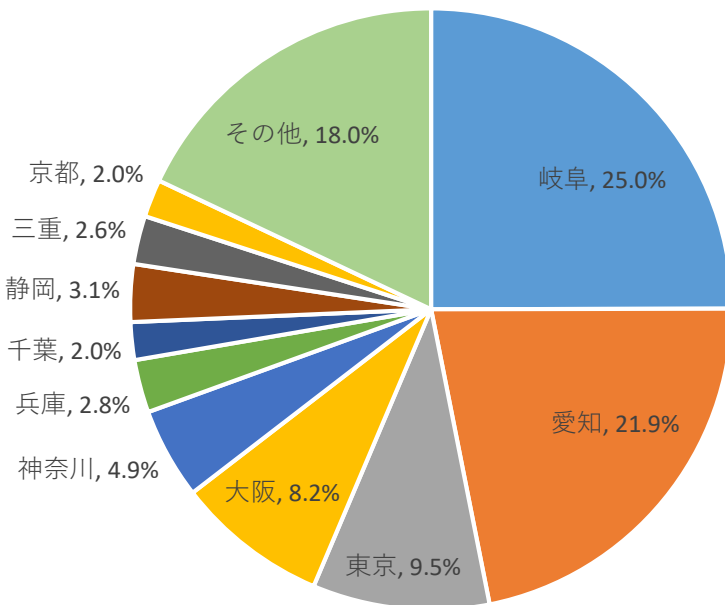


(出典：岐阜市宿泊統計、岐阜市旅館ホテル協同組合) (人泊)

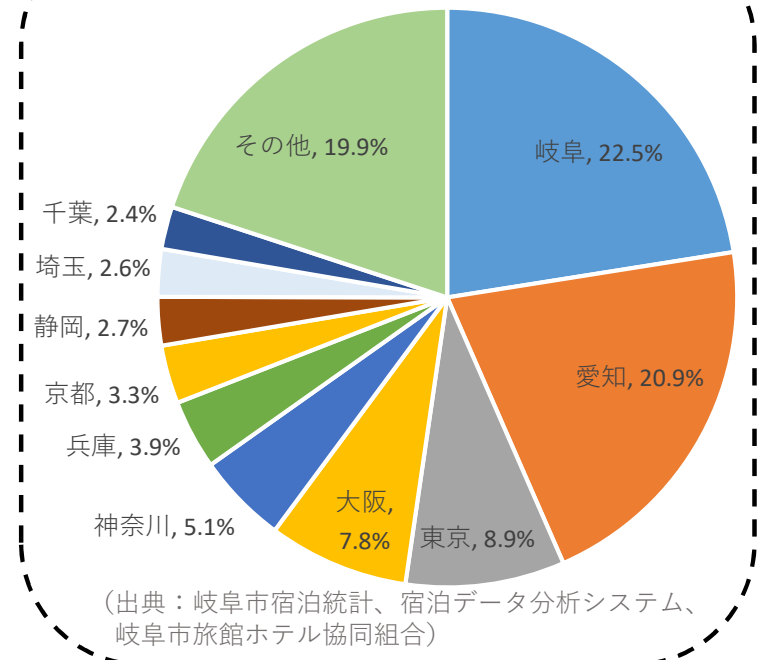
	4月	5月	6月	7月	8月	9月	10月	11月	12月	1月	2月	3月	計
R6	56,502	57,217	55,449	63,021	74,180	60,114	65,415	68,068	61,389	50,888	50,536		662,779
(うち外国人)	8,539	6,540	3,941	5,795	4,974	4,264	8,252	8,814	6,197	6,535	6,255		70,106
R5	55,764	56,991	50,233	51,030	60,183	55,353	57,371	57,785	53,064	46,902	48,578	58,254	651,508
(うち外国人)	9,689	7,247	5,254	2,754	2,564	3,084	6,301	4,852	4,945	4,354	5,421	5,958	62,423
R4	49,834	56,710	55,040	52,765	65,517	57,275	60,013	61,086	64,749	48,549	47,336	66,307	685,181
(うち外国人)	325	313	265	310	185	352	1,839	2,854	2,547	1,894	3,211	5,870	19,965

(2) 居住地別宿泊者の都道府県別内訳

R7年2月(15,076人)



(参考)R6年2月(15,786人)

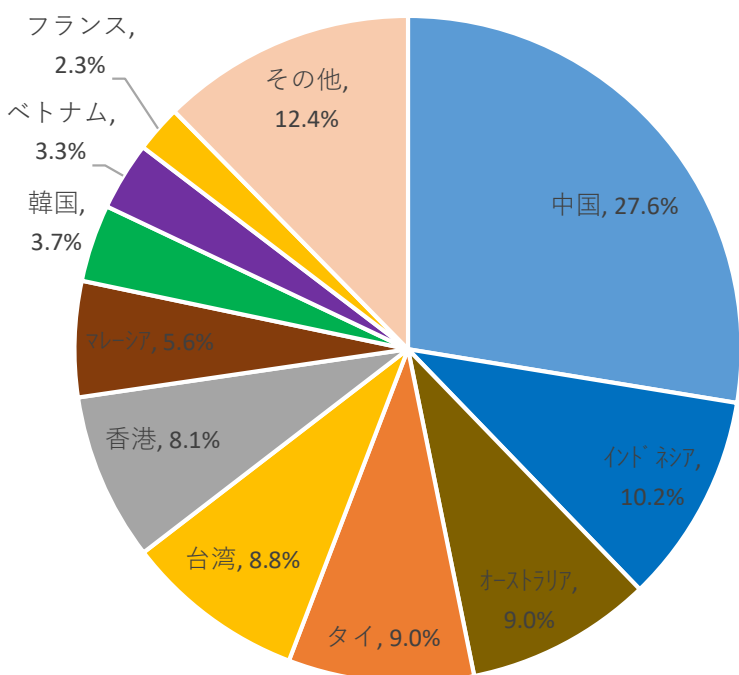


(出典：岐阜市宿泊統計、宿泊データ分析システム、岐阜市旅館ホテル協同組合)

(出典：岐阜市宿泊統計、宿泊データ分析システム、岐阜市旅館ホテル協同組合)

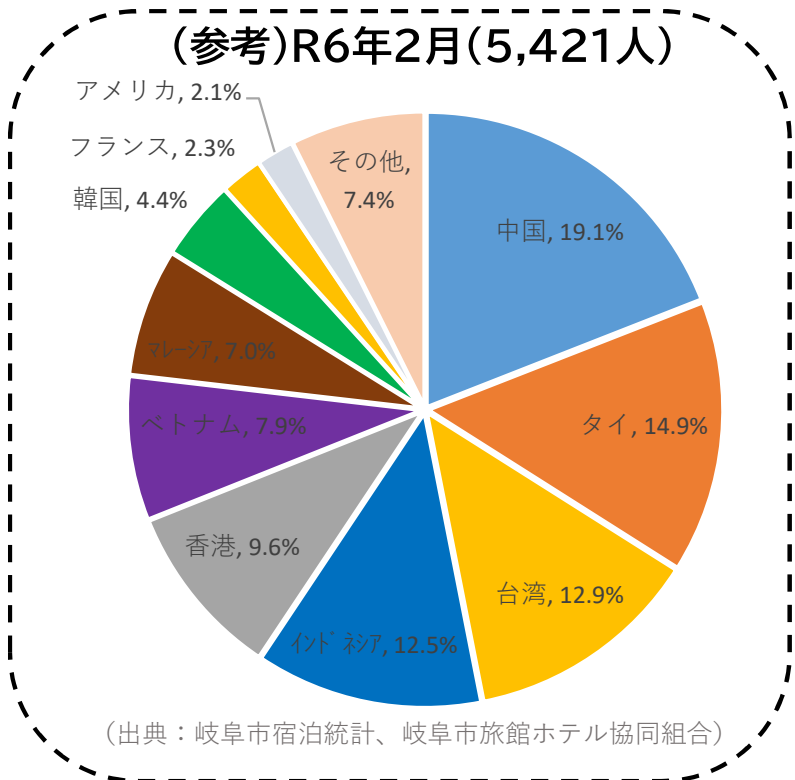
(3)外国人宿泊者の国別内訳

R7年2月(6,255人)



(出典：岐阜市宿泊統計、岐阜市旅館ホテル協同組合)

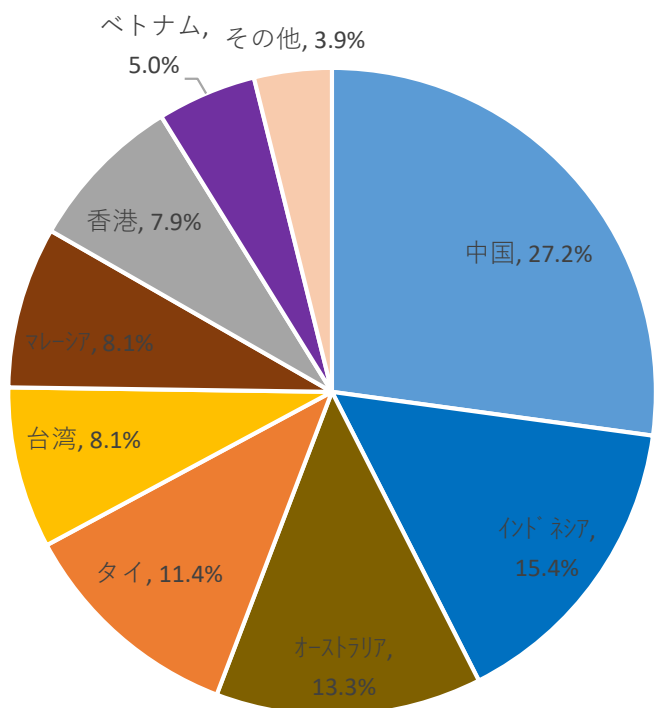
(参考)R6年2月(5,421人)



(出典：岐阜市宿泊統計、岐阜市旅館ホテル協同組合)

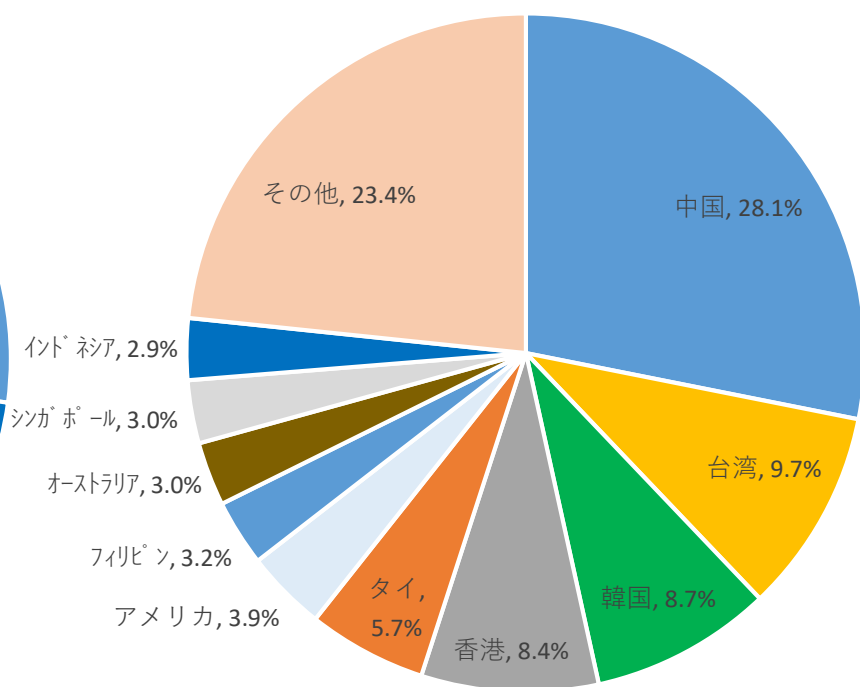
(4)外国人宿泊者における団体旅行者/個人旅行者の国別内訳(2月)

①団体旅行者(58.5%)



(出典：岐阜市宿泊統計)

②個人旅行者(41.5%)



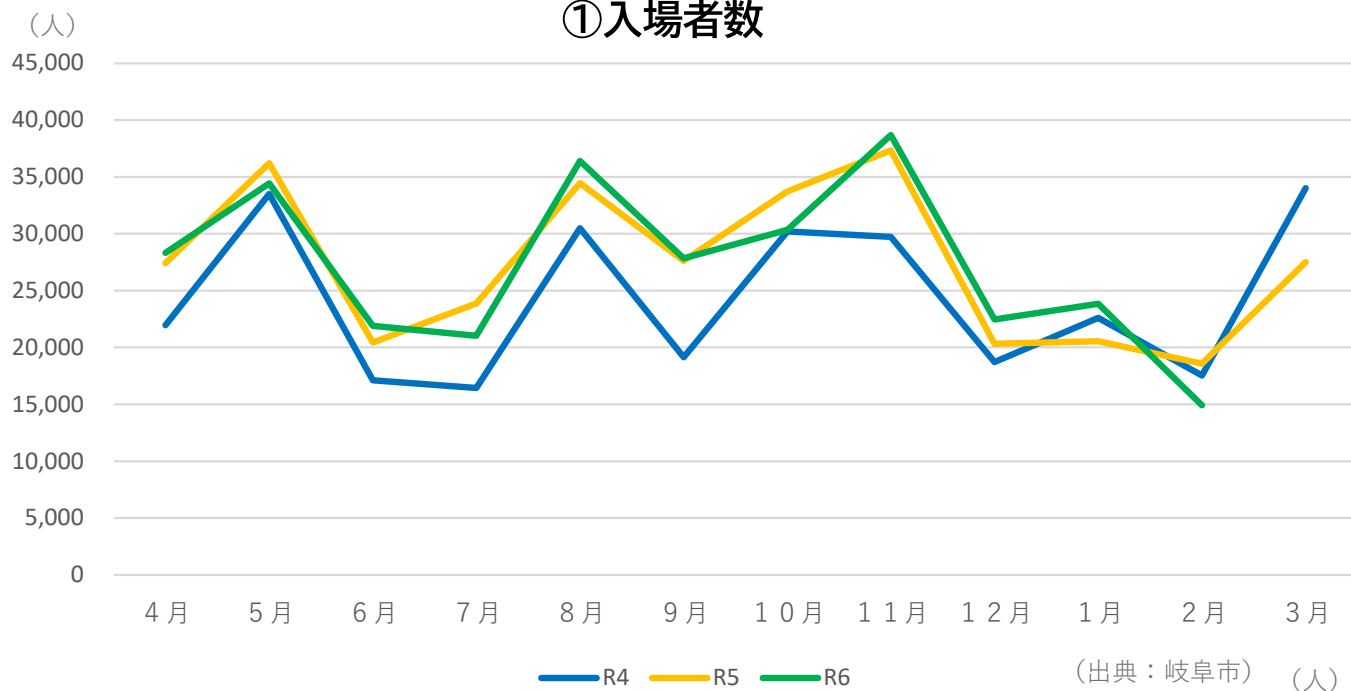
(出典：岐阜市宿泊統計)

※団体旅行者は、10名以上の集団で行動する旅行者と定義。

3. 市内の観光施設入込者数

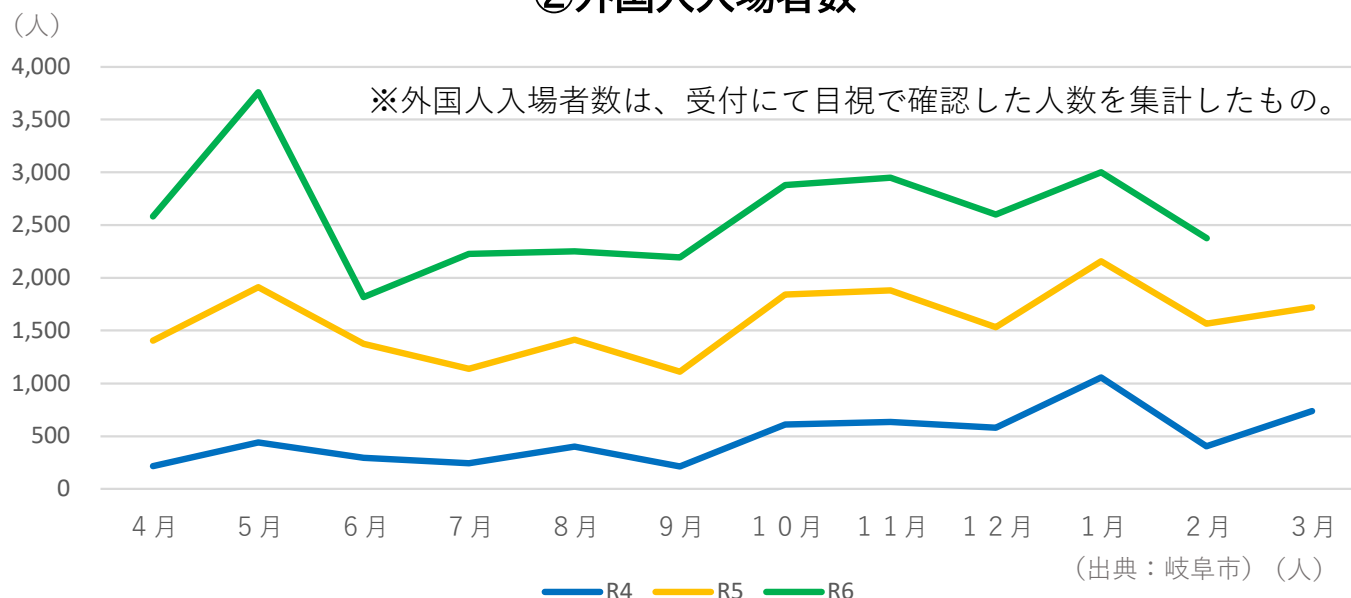
(1) 岐阜城

① 入場者数



	4月	5月	6月	7月	8月	9月	10月	11月	12月	1月	2月	3月	計
R6	28,305	34,423	21,906	21,026	36,398	27,845	30,334	38,678	22,459	23,842	14,937		300,153
R5	27,425	36,203	20,440	23,876	34,465	27,608	33,726	37,350	20,330	20,535	18,574	27,509	328,041
R4	21,958	33,481	17,114	16,452	30,485	19,132	30,189	29,728	18,717	22,608	17,534	34,015	291,413

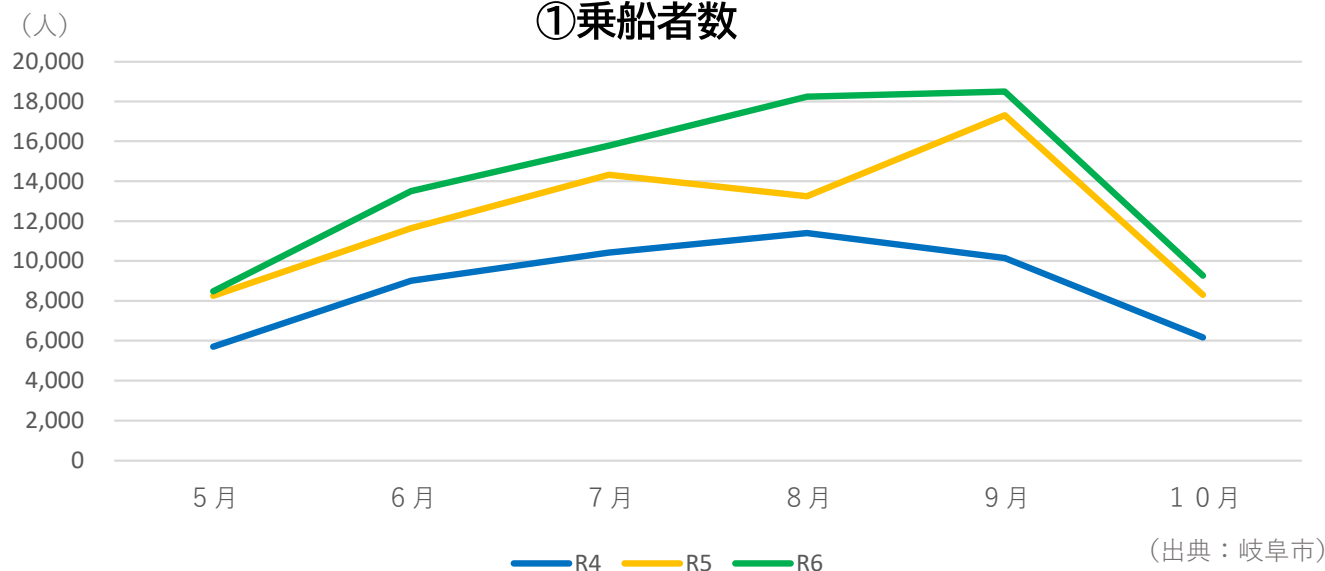
② 外国人入場者数



	4月	5月	6月	7月	8月	9月	10月	11月	12月	1月	2月	3月	計
R6	2,580	3,759	1,817	2,228	2,252	2,194	2,879	2,948	2,601	3,000	2,374		28,632
R5	1,404	1,911	1,374	1,139	1,412	1,111	1,840	1,880	1,531	2,159	1,564	1,721	19,046
R4	218	442	297	246	404	214	612	636	583	1,057	406	741	5,856

(2)ぎふ長良川の鵜飼

①乗船者数



(人)

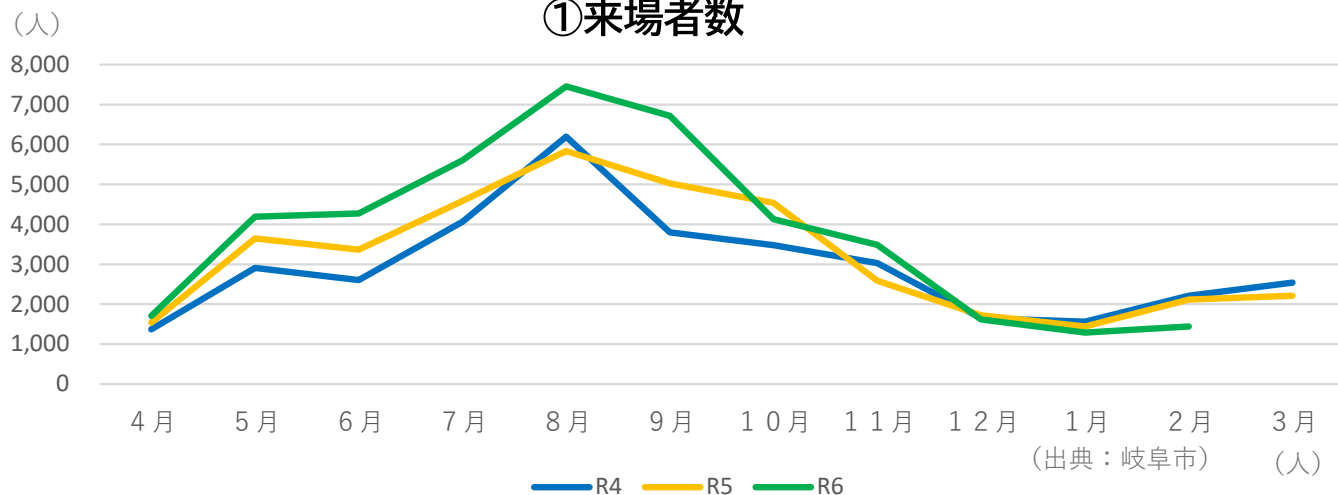
	5月	6月	7月	8月	9月	10月	計
R6	8,482	13,498	15,782	18,240	18,501	9,265	83,768
R5	8,264	11,643	14,329	13,240	17,315	8,310	73,101
R4	5,717	9,009	10,428	11,412	10,150	6,173	52,889

②外国人乗船者数BEST20(R6)

	地域	人数		地域	人数
1	台湾	1,143人	11	イギリス	53人
2	アメリカ	584人	12	ドイツ	50人
3	香港	508人	13	カナダ	49人
4	中国	343人	14	スペイン	37人
5	オーストラリア	284人	14	フィリピン	37人
6	韓国	182人	16	スイス	27人
7	シンガポール	132人	17	マレーシア	16人
8	タイ	129人	18	マカオ	15人
9	イタリア	116人	18	ベネズエラ	15人
10	フランス	112人	20	デンマーク	10人

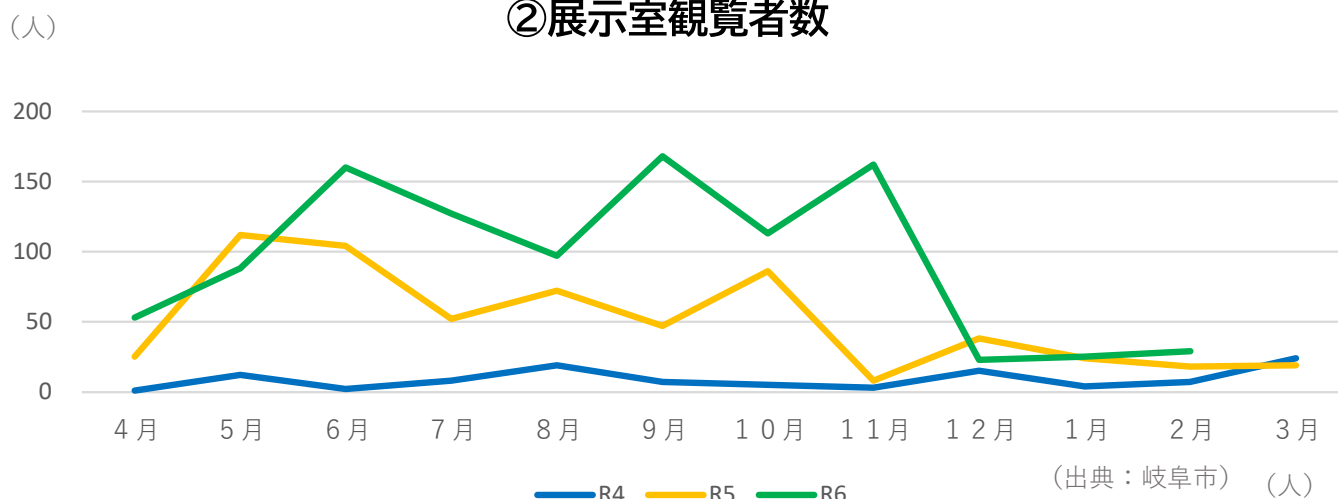
(3)長良川うかいミュージアム

①来場者数



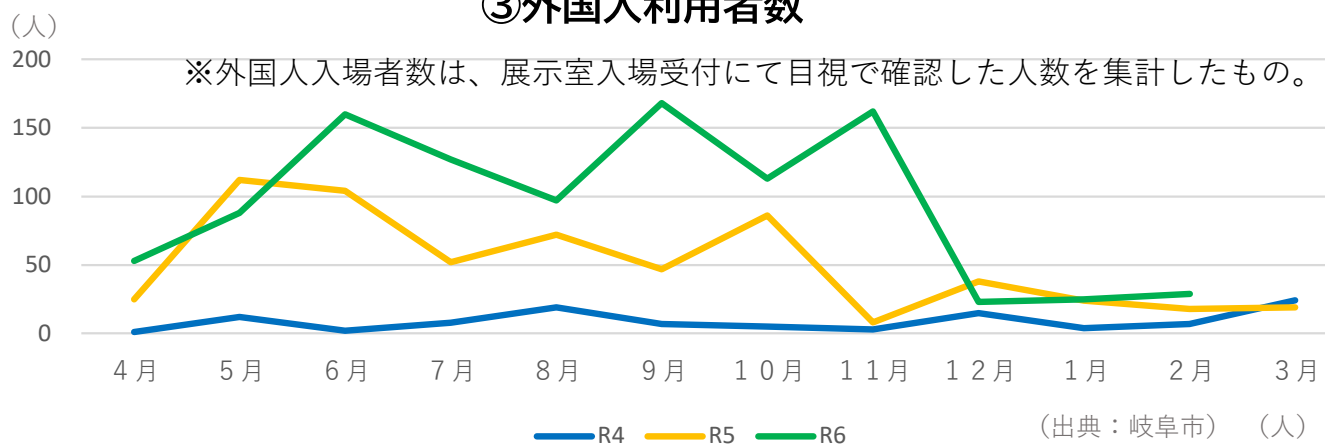
	4月	5月	6月	7月	8月	9月	10月	11月	12月	1月	2月	3月	計
R6	6,761	12,104	10,787	13,801	20,103	15,408	12,253	8,770	6,390	4,313	4,483		115,173
R5	6,342	11,371	8,203	13,421	20,212	15,264	13,113	7,208	16,304	4,305	5,475	7,714	128,932
R4	5,252	10,971	7,541	11,038	16,948	9,444	12,092	9,317	7,244	5,811	8,732	10,618	115,008

②展示室観覧者数



	4月	5月	6月	7月	8月	9月	10月	11月	12月	1月	2月	3月	計
R6	1,704	4,189	4,272	5,600	7,457	6,717	4,127	3,484	1,623	1,294	1,441		41,908
R5	1,538	3,645	3,366	4,581	5,839	5,022	4,536	2,585	1,724	1,445	2,117	2,213	38,611
R4	1,376	2,908	2,604	4,060	6,202	3,800	3,475	3,032	1,654	1,566	2,209	2,540	35,426

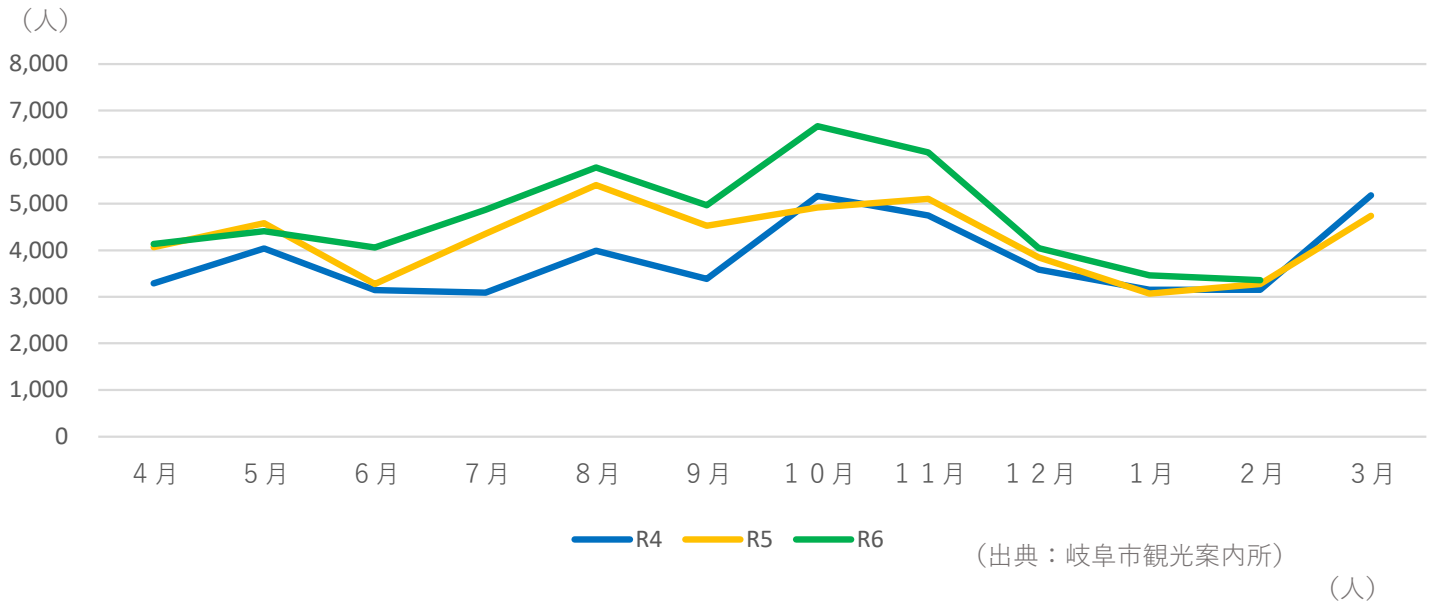
③外国人利用者数



	4月	5月	6月	7月	8月	9月	10月	11月	12月	1月	2月	3月	計
R6	53	88	160	127	97	168	113	162	23	25	29		1,045
R5	25	112	104	52	72	47	86	8	38	24	18	19	605
R4	1	12	2	8	19	7	5	3	15	4	7	24	107

4. 岐阜市観光案内所利用状況

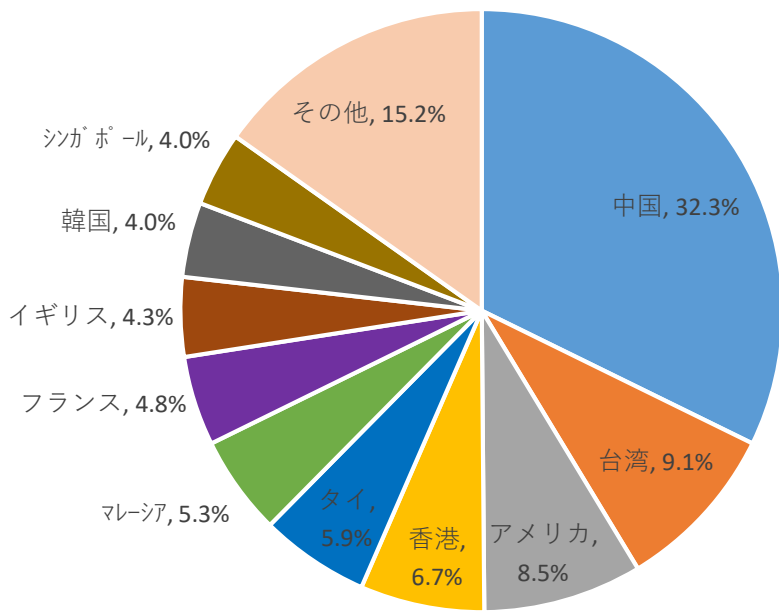
(1) 岐阜市観光案内所利用者数



	4月	5月	6月	7月	8月	9月	10月	11月	12月	1月	2月	3月	計
R6	4,135	4,409	4,056	4,870	5,780	4,968	6,668	6,103	4,046	3,461	3,360		51,856
(うち外国人)	299	306	295	344	362	286	458	411	358	351	375		3,845
R5	4,066	4,579	3,274	4,355	5,406	4,525	4,918	5,105	3,843	3,072	3,278	4,742	51,163
(うち外国人)	238	254	197	242	310	229	348	289	232	185	199	213	2,936
R4	3,291	4,040	3,145	3,093	3,987	3,386	5,166	4,750	3,586	3,153	3,149	5,185	45,931
(うち外国人)	35	34	38	37	38	35	76	145	161	172	122	169	1,062

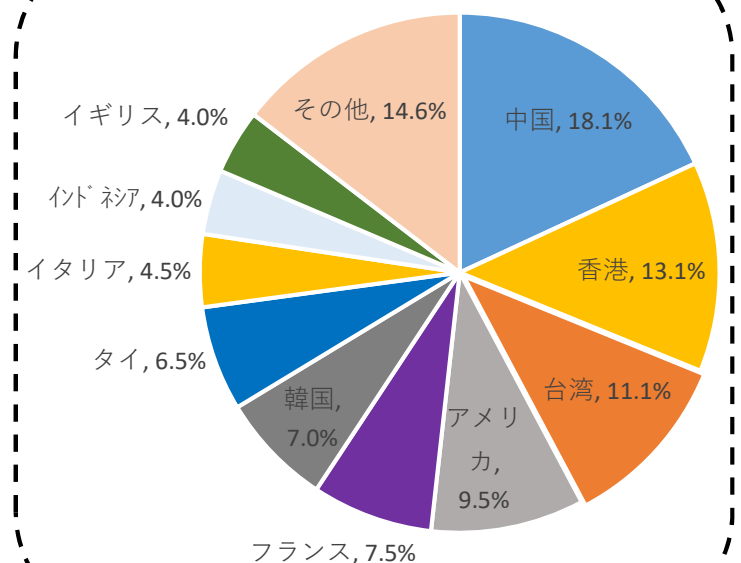
(2) 外国人利用者の国別内訳

R7年2月(375人)



(出典：岐阜市観光案内所)

(参考)R6年2月(199人)



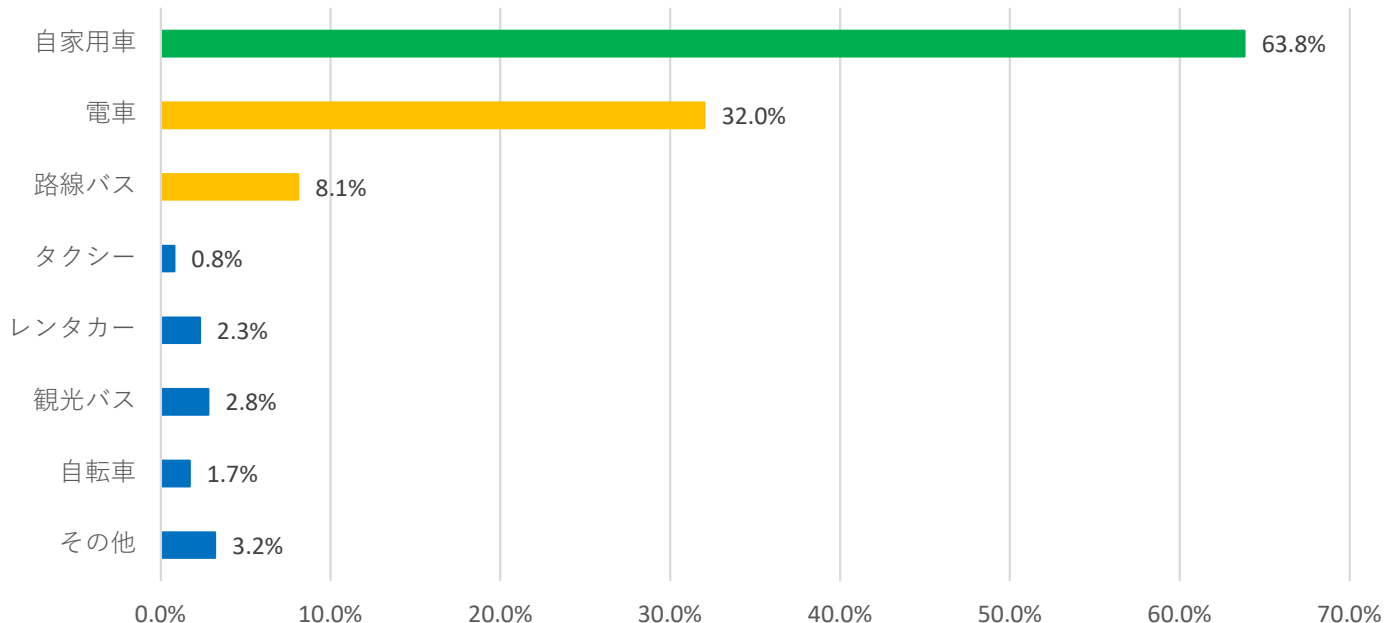
(出典：岐阜市観光案内所)

5. 市内の交通手段

(参考)岐阜市日本遺産観光アンケート

(令和6年5月15日～令和7年2月28日まで回答分)抜粋

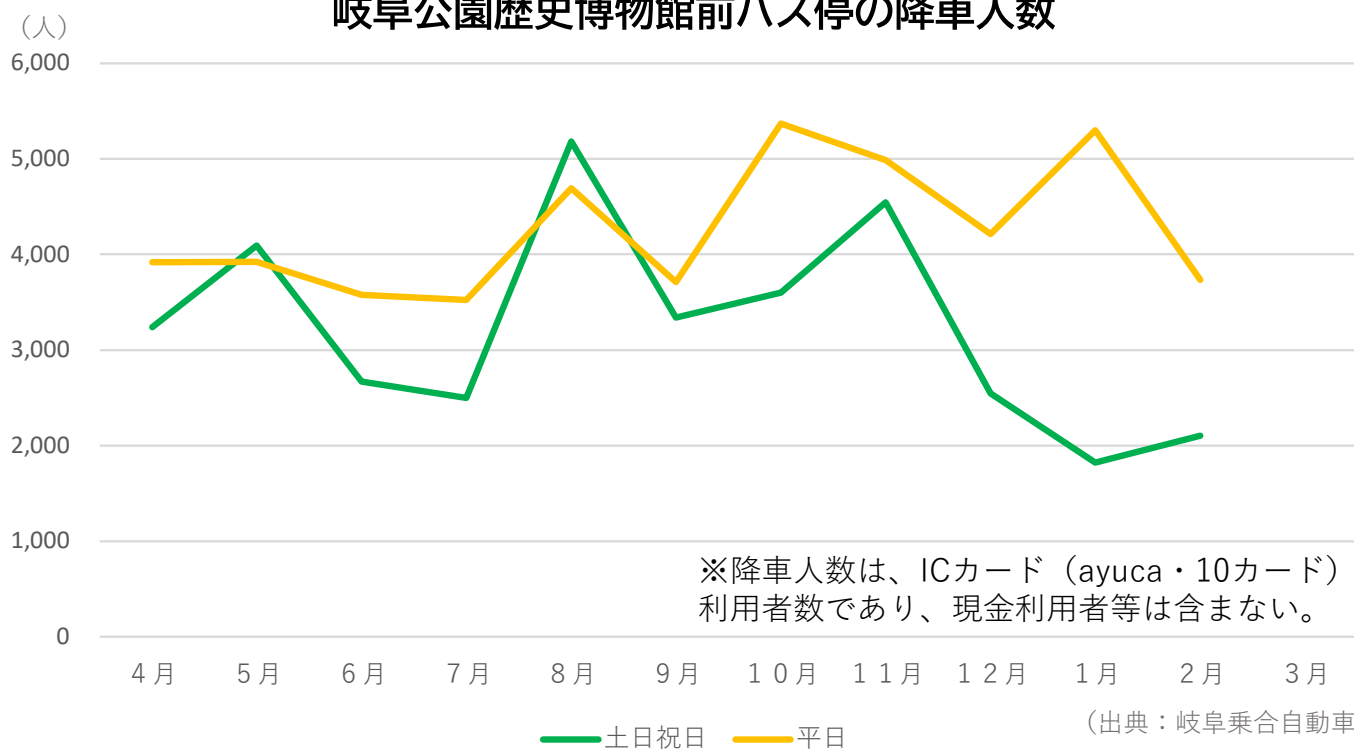
Q.岐阜市までの主な交通手段を教えてください(複数回答可)



☞ 自家用車が63.8%、公共交通機関が40.1%という調査結果が出ている。(回答数: 1,299)

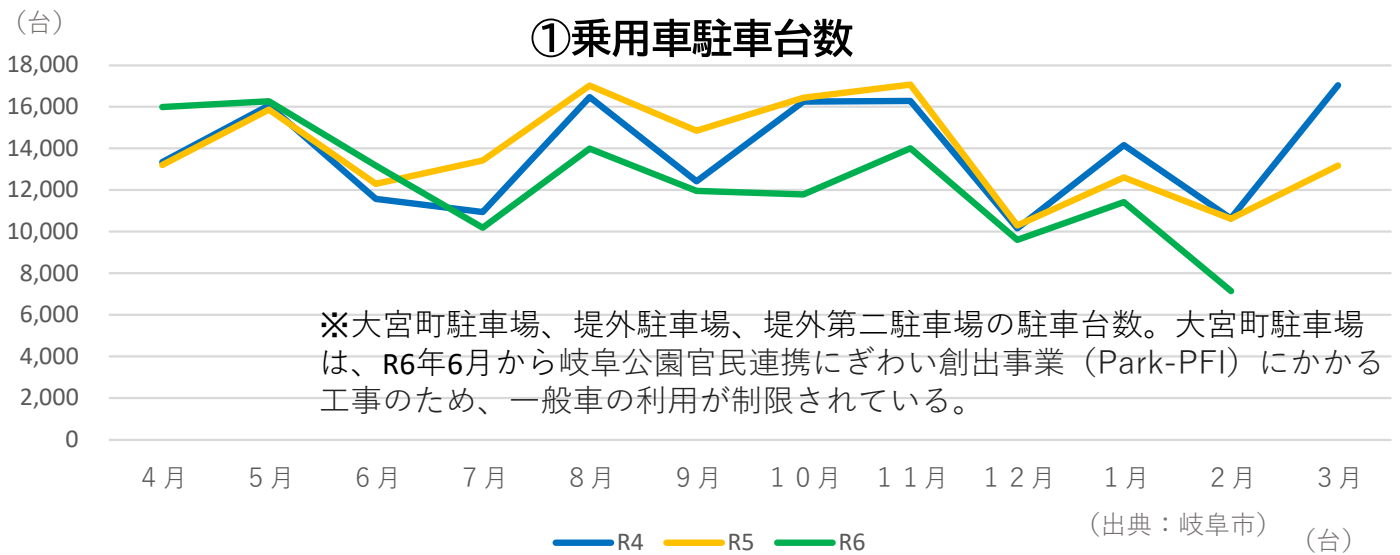
(1) 路線バスの利用状況(R6)

岐阜公園歴史博物館前バス停の降車人数

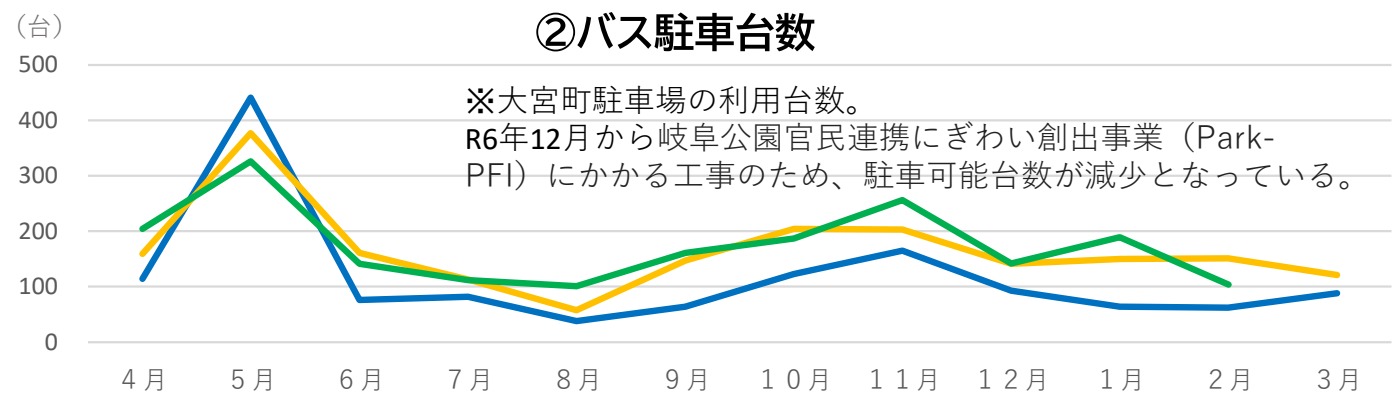


	4月	5月	6月	7月	8月	9月	10月	11月	12月	1月	2月	3月	計
土日祝日	3,241	4,090	2,670	2,498	5,181	3,339	3,599	4,545	2,546	1,820	2,104		35,633
平日	3,917	3,920	3,576	3,523	4,690	3,710	5,368	4,985	4,212	5,298	3,733		46,932

(2) 岐阜公園駐車場の利用状況

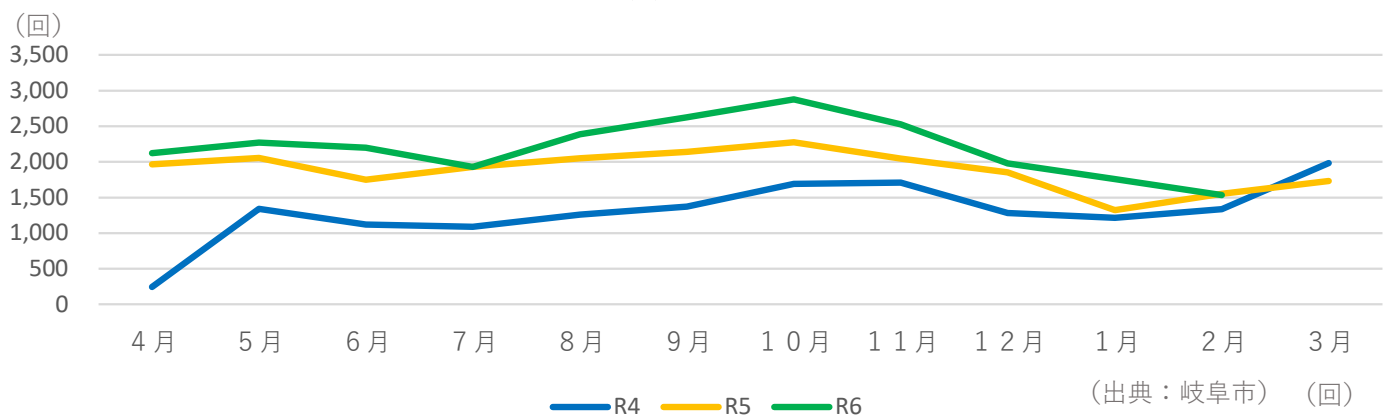


	4月	5月	6月	7月	8月	9月	10月	11月	12月	1月	2月	3月	計
R6	15,980	16,267	13,175	10,183	13,988	11,955	11,783	13,998	9,604	11,418	7,141		135,492
R5	13,195	15,863	12,292	13,424	17,012	14,847	16,435	17,063	10,301	12,598	10,610	13,170	166,810
R4	13,345	16,068	11,576	10,946	16,460	12,416	16,248	16,284	10,162	14,152	10,625	17,040	165,322



	4月	5月	6月	7月	8月	9月	10月	11月	12月	1月	2月	3月	計
R6	204	326	141	112	101	161	187	256	142	189	104		1,923
R5	159	377	161	113	58	147	204	203	141	150	151	121	1,985
R4	114	441	76	82	38	64	123	165	93	64	62	88	1,410

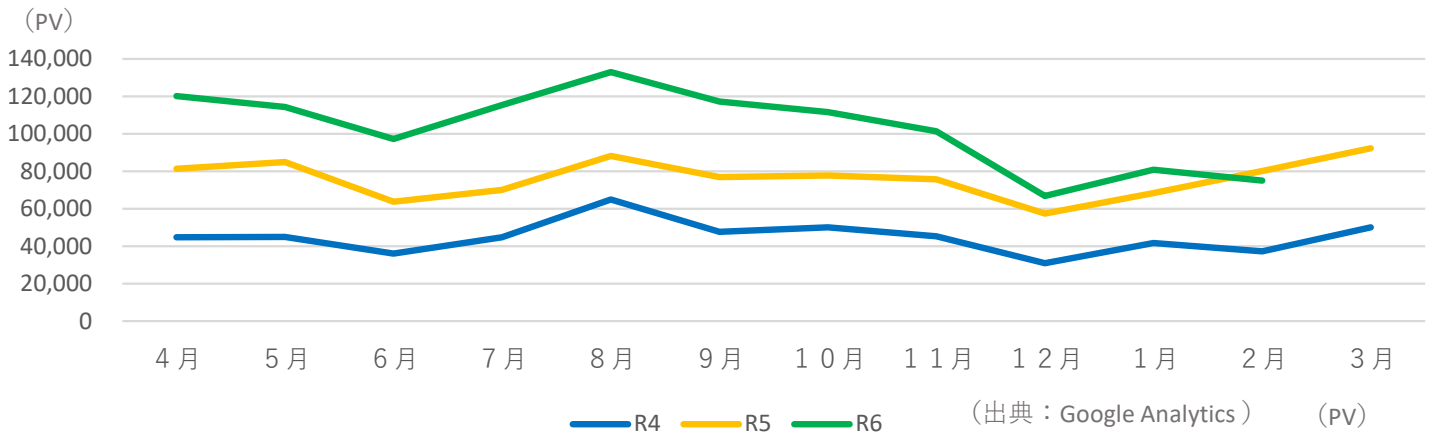
(3) シェアサイクルの利用回数



	4月	5月	6月	7月	8月	9月	10月	11月	12月	1月	2月	3月	計
R6	2,121	2,271	2,198	1,928	2,388	2,628	2,877	2,528	1,978	1,757	1,534		24,208
R5	1,964	2,056	1,750	1,928	2,052	2,143	2,273	2,046	1,855	1,322	1,551	1,732	22,672
R4	241	1,341	1,121	1,090	1,259	1,374	1,694	1,710	1,283	1,217	1,338	1,982	15,650

6. 協会WEBサイトの閲覧者数

(1)PV数



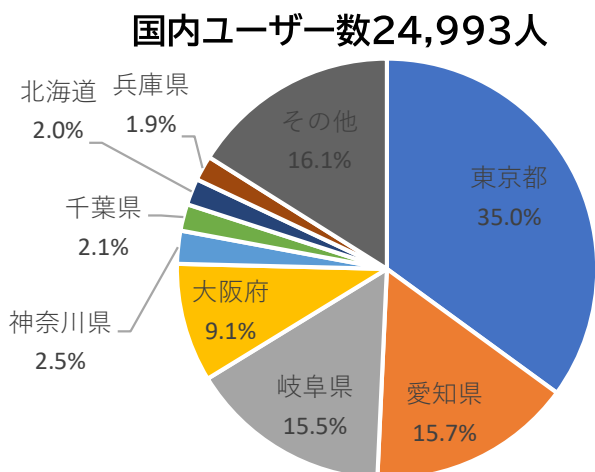
	4月	5月	6月	7月	8月	9月	10月	11月	12月	1月	2月	3月	計
R6	120,195	114,249	97,235	115,325	132,971	117,213	111,628	101,349	66,824	80,900	74,981		1,132,870
R5	81,393	84,908	63,716	70,107	88,095	76,904	77,777	75,769	57,469	68,425	80,118	92,336	917,017
R4	44,682	44,885	36,001	44,695	65,036	47,614	49,980	45,315	31,068	41,607	37,162	50,106	538,151

(2)アクセスページ TOP10(2月)

	アクセスページ数	PV数
1	観光スポット (/sightseeing/)	20,933
2	岐阜城 - 観光スポット (/sightseeing/gifu-castle.php)	4,325
3	梅林公園 - 観光スポット (/sightseeing/detail_kankou.php?eid=00020)	3,041
4	川原町の古いまちなみ - 観光スポット (/sightseeing/detail_kankou.php)	2,550
5	トップページ (/)	2,429
6	金華山 - 観光スポット (/sightseeing/detail_kankou.php)	1,996
7	土産品・伝統工芸品 (/sightseeing/miyage.php)	1,866
8	観光トップページ (/sightseeing.php)	1,835
9	岐阜公園駐車場 - 岐阜公園 - 観光スポット (/sightseeing/parking.php)	1,581
10	岐阜大仏 (正法寺) - 観光スポット (/sightseeing/detail_kankou.php)	1,438

(出典：Google Analytics)

(3)地域別アクセス数(2月)



(出典：Google Analytics)

(4)国別アクセス数(2月)

総ユーザー数26,060人

	地域	割合
1	日本	95.9%
2	台湾	1.2%
3	香港	0.5%
4	アメリカ	0.5%
5	中国	0.2%

(出典：Google Analytics)

7. 協会SNSの運用実績

(1)運用実績の概況(2月)

	Instagram	Facebook
投稿数	10	11
リーチ数	2,984	1,271
インタラクション数※	617	353
フォロワー数	1,270	1,629

(出典：Meta Business Suite)

※インタラクションとは、投稿に対し、ユーザーが取った行動全般（いいね！、コメント、保存、シェア、返信）のこと。

(2)リーチ数の多い投稿 BEST5(2月)

	タイトル	公開日	リーチ数	いいね数	媒体
	日中友好庭園 #岐阜公園 #岐阜市 #岐阜市観光 #雪 #雪の日 #雪景色	2月7日	689	36	Instagram
	雪で白く染まった金華山❄️🏯	2月8日	587	88	Instagram
	★岐阜市【「信長公のおもてなし」が息づく戦国城下町・岐阜】が日本遺産の「重点支援地域」に認定されました！★	2月5日	529	74	Instagram
	🌟金公園のイルミネーションはご覧になりましたか？🌟	2月16日	502	59	Instagram
	❄️雪の日の岐阜公園❄️ 雪によって白く染まった岐阜公園♡	2月7日	498	56	Instagram

(出典：Meta Business Suite)

8. MICEの開催実績

令和7年2月分（※速報値）		
種別	開催件数	参加人数
大会	4件	689人
学会	3件	540人
展示会	4件	9,402人
イベント	1件	3,000人
スポーツ	4件	4,767人
計	16件	18,398人

※（公財）岐阜観光コンベンション協会集計