

# 令和6年12月度 岐阜市観光レポート



発行日：令和7年1月25日

公益財団法人岐阜観光コンベンション協会  
DMO推進部

# 目次

1.	概況	1
2.	岐阜市宿泊動向	2
3.	市内の観光施設入込者数	3
4.	岐阜市観光案内所利用状況	6
5.	市内の交通手段	7
6.	協会WEBサイトの閲覧者数	9
7.	協会SNSの運用実績	10
8.	MICEの開催実績	11

## 前回からの変更点

- ・外国人宿泊者数を追加。
- ・市内の観光施設入込者数を追加。
- ・岐阜市観光案内所外国人利用者数を追加。
- ・地域別アクセス数の集計を市区町村単位から都道府県単位に変更。

※表紙は、岐阜市観光フォトコンテスト2024グランプリの写真「かすみか、雲か」。

# 1. 概況（令和6年12月）

## ◆岐阜市宿泊動向について

- ・国内は対前月比6%減、インバウンドは対前月比30%減とインバウンドが大幅に減少した。
- ・外国人宿泊者の割合を前月と比較すると、インドネシアが5.3%から13.4%に大幅に増加したのに対し、オーストラリアが9.9%から3.5%に大幅に減少した。

## ◆市内の観光施設入込数

- ・岐阜城は、対前年比10%増であった。
- ・長良川うかいミュージアムの来場者数は、対前年比61%減であった。

## ◆岐阜市観光案内所利用状況

- ・利用者数は、対前年比5%増であった。
- ・外国人利用者数は、上位からアメリカ（対前年比190%増）、台湾（対前年比60%増）、中国（対前年比8%減）、シンガポール（対前年比94%増）、タイ（対前年比18%減）であった。

## ◆市内の交通手段

- ・岐阜公園歴史博物館前バス停の降車人数は、平日が対前月比16%減、土日祝が44%減であった。
- ・岐阜公園駐車場の乗用車駐車台数は、対前年比7%減であった。
- ・岐阜公園駐車場のバス駐車台数は、対前年比1%増であった。
- ・シェアサイクルの利用回数は、対前年比7%増であった。

## ◆協会WEBサイトの閲覧者数

- ・PV数は、対前年比16%増であった。
- ・地域別アクセス数は、上位から東京都（対前年比50%増）、岐阜県（対前年比18%減）、愛知県（対前年比10%増）、大阪府（対前年比20%減）、神奈川県（対前年比28%増）であった。
- ・海外からのアクセス数は、上位から台湾（対前年比89%増）、アメリカ（対前年比45%増）、香港（対前年比90%増）、中国（対前年比200%増）であった。

## ◆協会SNSの運用実績

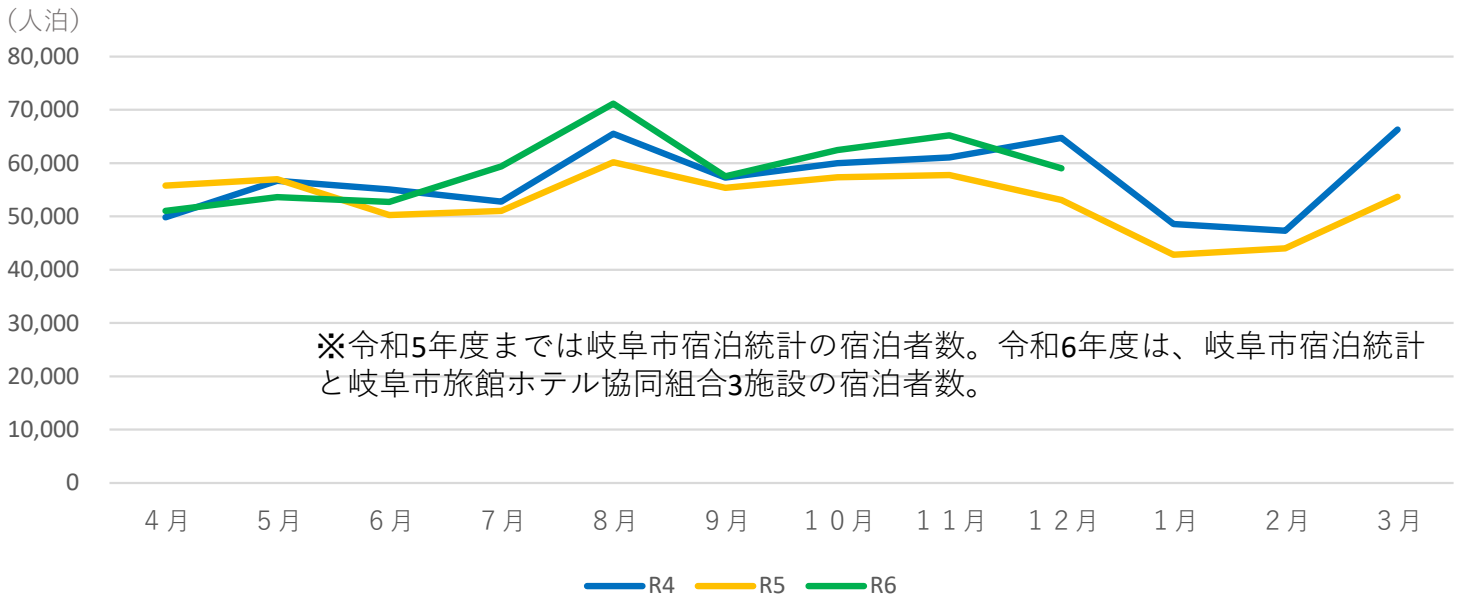
- ・フォロワー数は、Instagramが25名、Facebookが7名増加した。
- ・12/3にInstagramで公開した「岐阜シティタワー43からの夜景」がリーチ数のトップとなった。

## ◆MICEの開催実績

- ・開催件数は12件であった。

# 2. 岐阜市宿泊動向

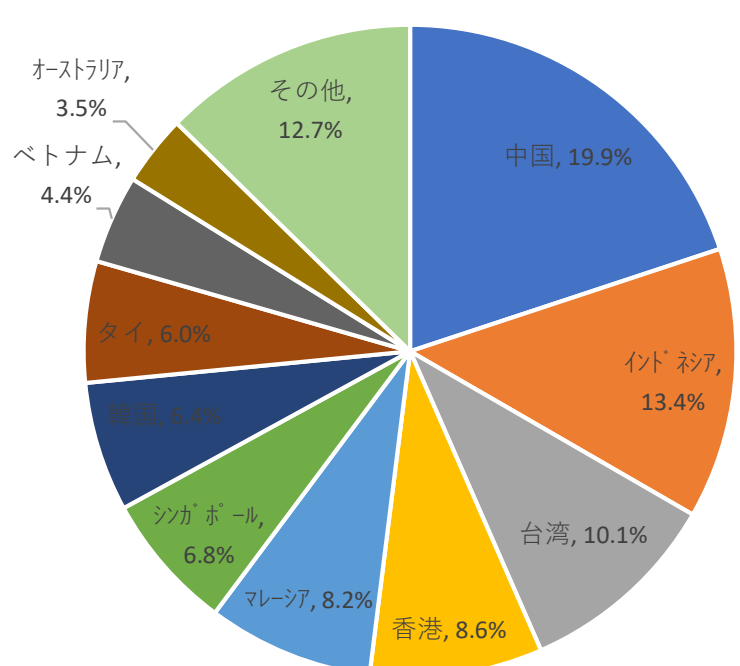
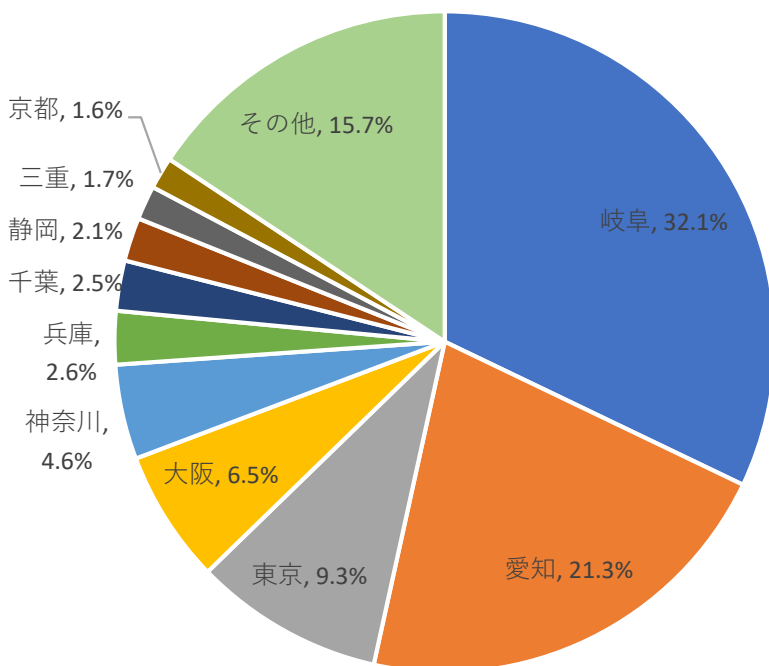
## (1) 岐阜市宿泊動向の推移



(出典：岐阜市宿泊統計、岐阜市旅館ホテル協同組合) (人泊)

	4月	5月	6月	7月	8月	9月	10月	11月	12月	1月	2月	3月	計
R6	51,095	53,613	52,706	59,357	71,198	57,523	62,429	65,210	59,026				532,157
(うち外国人)	8,539	6,540	3,941	5,795	4,974	4,264	8,252	8,814	6,197				57,316
R5	55,764	56,991	50,233	51,030	60,183	55,353	57,371	57,785	53,064	42,861	44,033	53,685	638,353
(うち外国人)	9,689	7,247	5,254	2,754	2,564	3,084	6,301	4,852	4,945	4,337	5,409	5,953	62,389
R4	49,834	56,710	55,040	52,765	65,517	57,275	60,013	61,086	64,749	48,549	47,336	66,307	685,181
(うち外国人)	325	313	265	310	185	352	1,839	2,854	2,547	1,894	3,211	5,870	19,965

## (2) 居住地別宿泊者の割合(12月) (3) 外国人宿泊者の割合(12月)



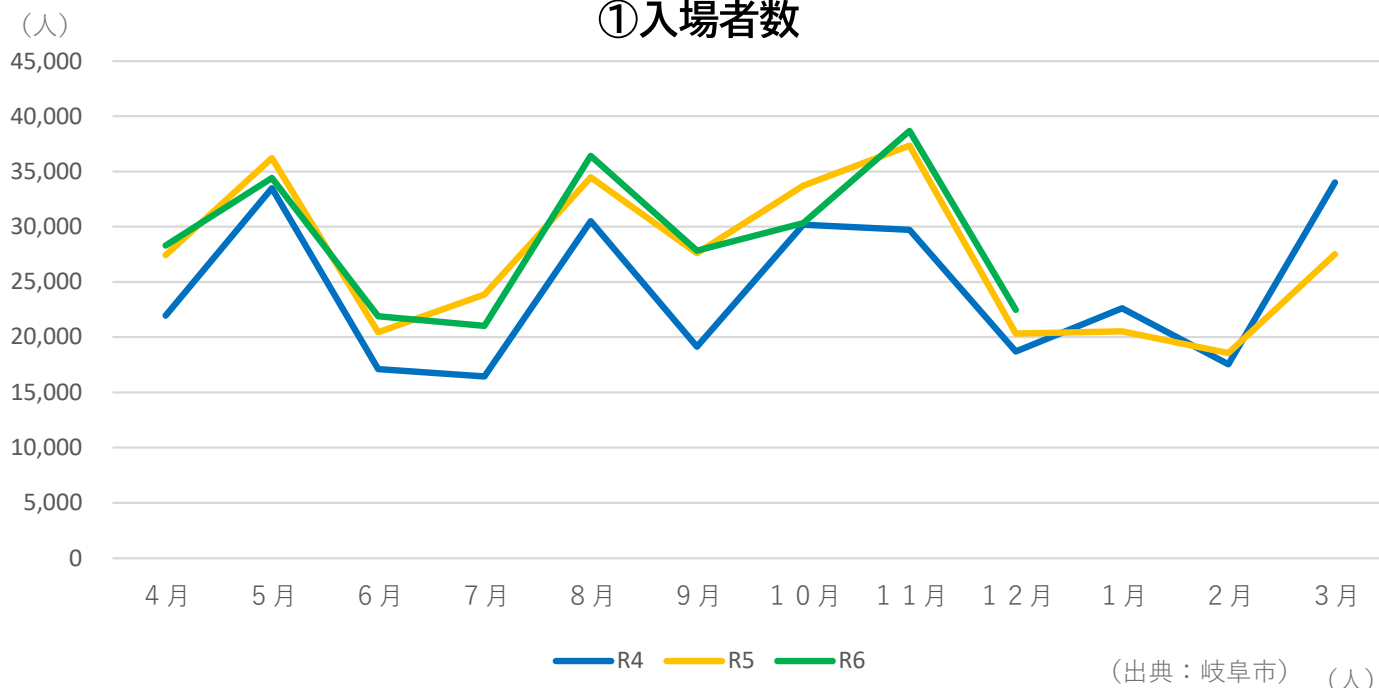
(出典：岐阜市宿泊統計、宿泊データ分析システム、岐阜市旅館ホテル協同組合)

(出典：岐阜市宿泊統計、岐阜市旅館ホテル協同組合)

# 3. 市内の観光施設入込者数

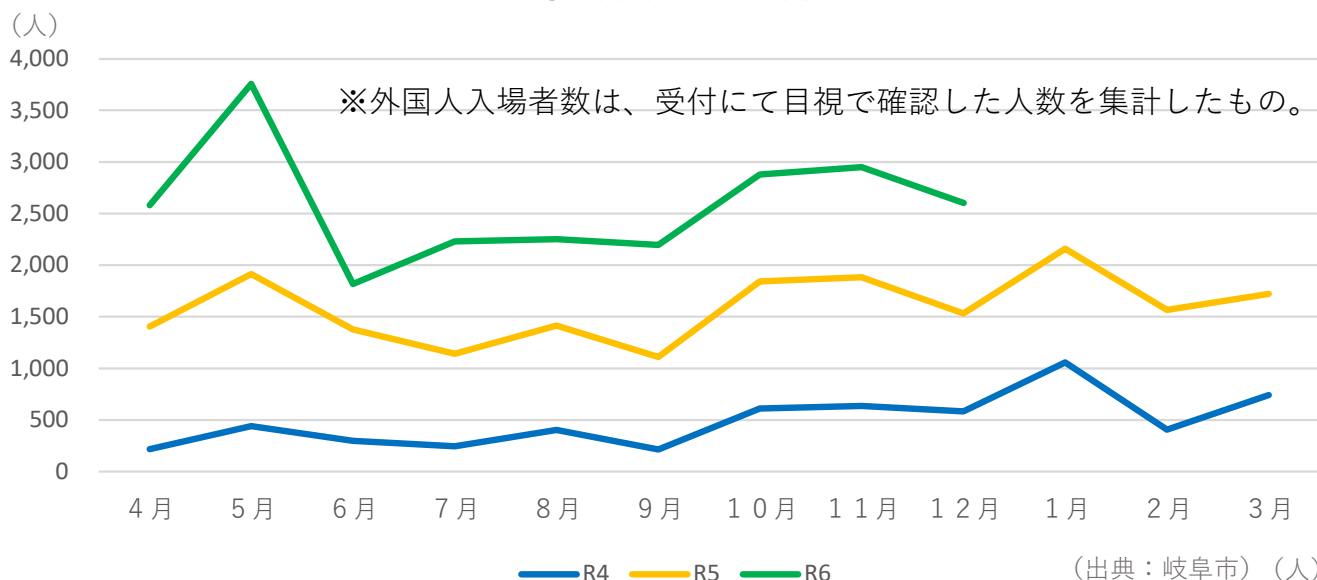
## (1) 岐阜城

### ① 入場者数



	4月	5月	6月	7月	8月	9月	10月	11月	12月	1月	2月	3月	計
R6	28,305	34,423	21,906	21,026	36,398	27,845	30,334	38,678	22,459				261,374
R5	27,425	36,203	20,440	23,876	34,465	27,608	33,726	37,350	20,330	20,535	18,574	27,509	328,041
R4	21,958	33,481	17,114	16,452	30,485	19,132	30,189	29,728	18,717	22,608	17,534	34,015	291,413

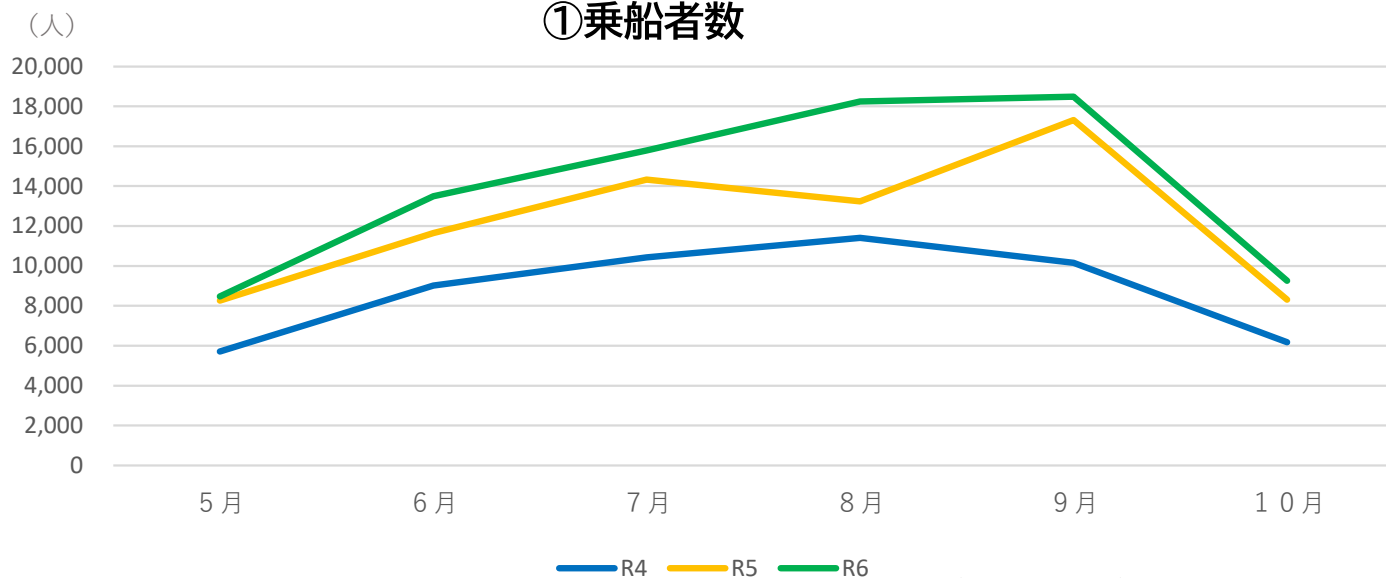
### ② 外国人入場者数



	4月	5月	6月	7月	8月	9月	10月	11月	12月	1月	2月	3月	計
R6	2,580	3,759	1,817	2,228	2,252	2,194	2,879	2,948	2,601				23,258
R5	1,404	1,911	1,374	1,139	1,412	1,111	1,840	1,880	1,531	2,159	1,564	1,721	19,046
R4	218	442	297	246	404	214	612	636	583	1,057	406	741	5,856

## (2)ぎふ長良川の鵜飼

### ①乗船者数



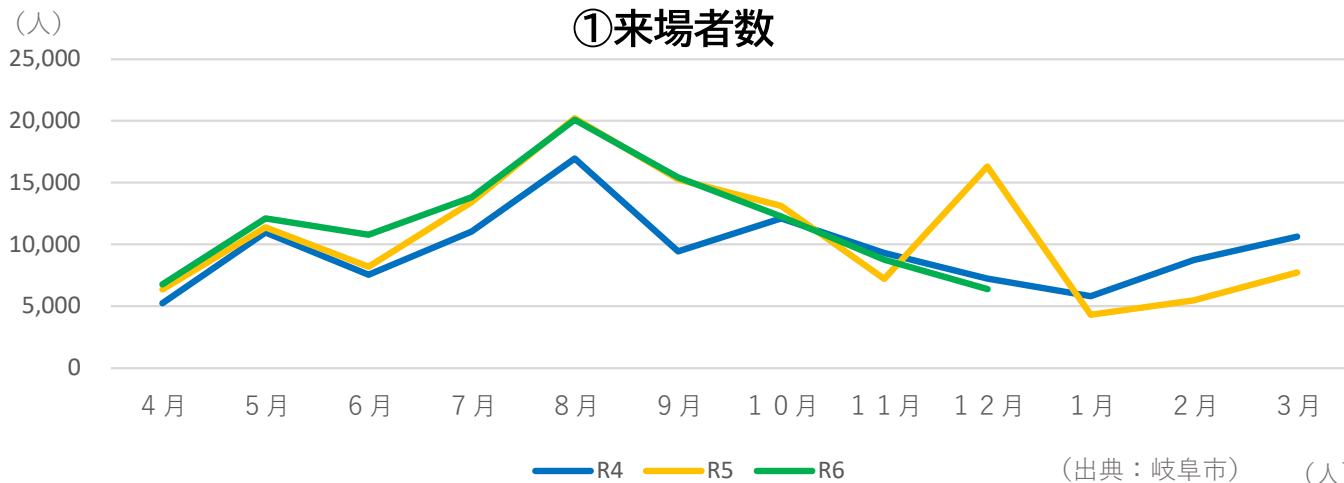
	5月	6月	7月	8月	9月	10月	計
R6	8,482	13,498	15,782	18,240	18,501	9,265	83,768
R5	8,264	11,643	14,329	13,240	17,315	8,310	73,101
R4	5,717	9,009	10,428	11,412	10,150	6,173	52,889

### ②外国人乗船者数BEST20(R6)

	地域	人数		地域	人数
1	台湾	1,143人	11	イギリス	53人
2	アメリカ	584人	12	ドイツ	50人
3	香港	508人	13	カナダ	49人
4	中国	343人	14	スペイン	37人
5	オーストラリア	284人	14	フィリピン	37人
6	韓国	182人	16	スイス	27人
7	シンガポール	132人	17	マレーシア	16人
8	タイ	129人	18	マカオ	15人
9	イタリア	116人	18	ベネズエラ	15人
10	フランス	112人	20	デンマーク	10人

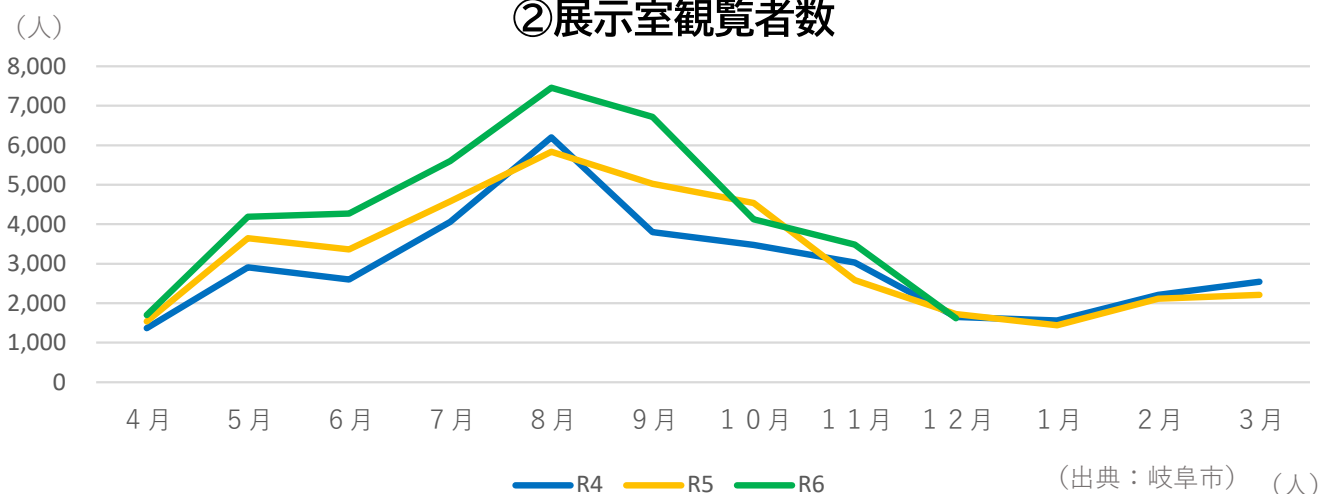
### (3)長良川うかいミュージアム

#### ①来場者数



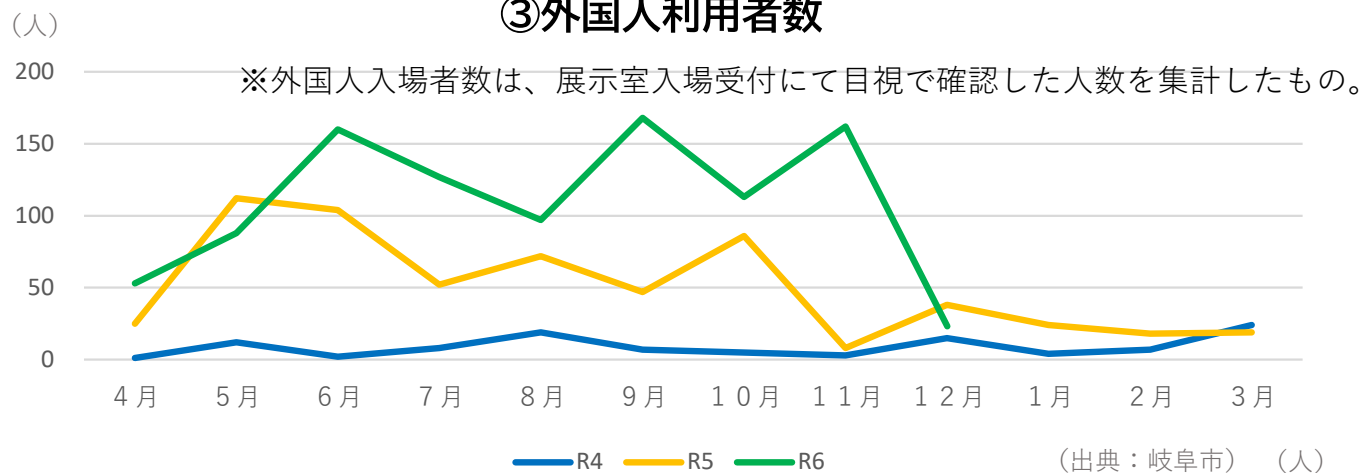
	4月	5月	6月	7月	8月	9月	10月	11月	12月	1月	2月	3月	計
R6	6,761	12,104	10,787	13,801	20,103	15,408	12,253	8,770	6,390				106,377
R5	6,342	11,371	8,203	13,421	20,212	15,264	13,113	7,208	16,304	4,305	5,475	7,714	128,932
R4	5,252	10,971	7,541	11,038	16,948	9,444	12,092	9,317	7,244	5,811	8,732	10,618	115,008

#### ②展示室観覧者数



	4月	5月	6月	7月	8月	9月	10月	11月	12月	1月	2月	3月	計
R6	1,704	4,189	4,272	5,600	7,457	6,717	4,127	3,484	1,623				39,173
R5	1,538	3,645	3,366	4,581	5,839	5,022	4,536	2,585	1,724	1,445	2,117	2,213	38,611
R4	1,376	2,908	2,604	4,060	6,202	3,800	3,475	3,032	1,654	1,566	2,209	2,540	35,426

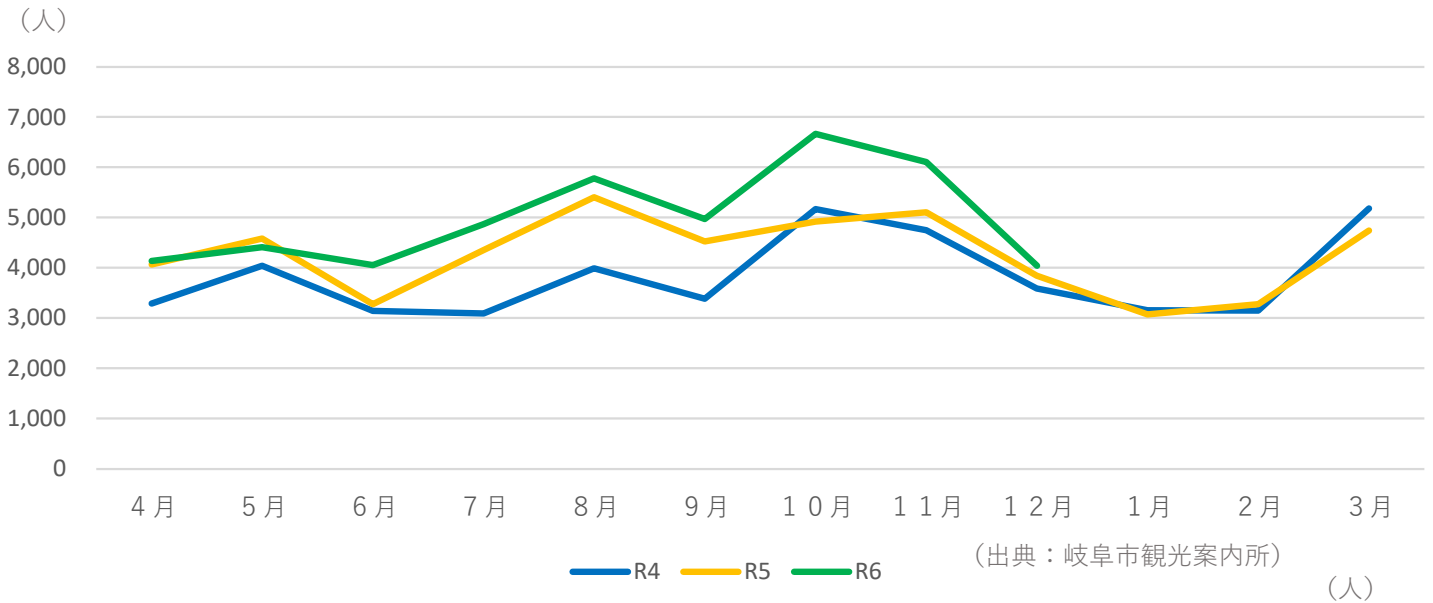
#### ③外国人利用者数



	4月	5月	6月	7月	8月	9月	10月	11月	12月	1月	2月	3月	計
R6	53	88	160	127	97	168	113	162	23				991
R5	25	112	104	52	72	47	86	8	38	24	18	19	605
R4	1	12	2	8	19	7	5	3	15	4	7	24	107

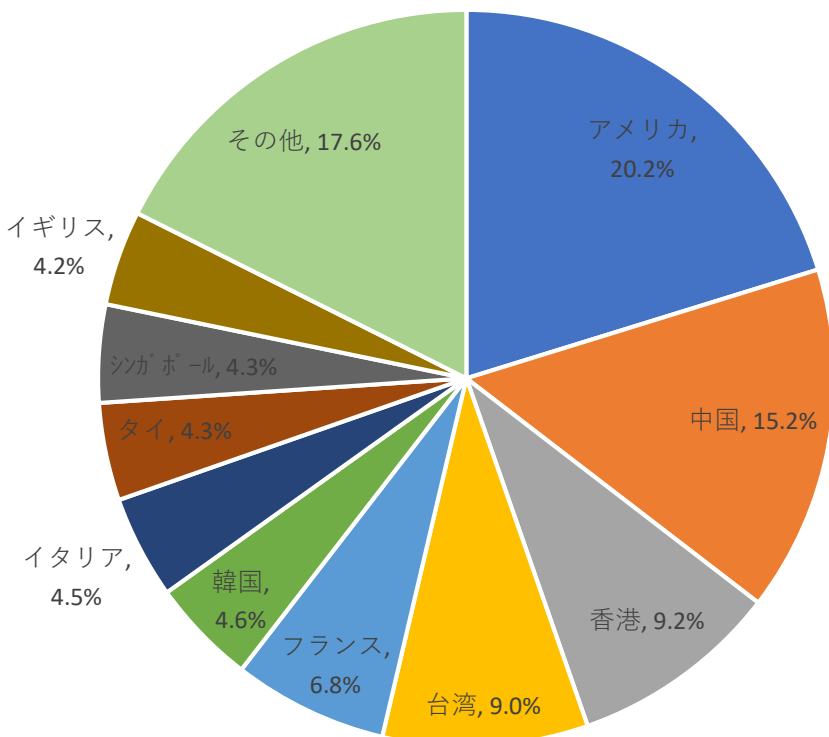
# 4. 岐阜市観光案内所利用状況

## (1) 岐阜市観光案内所利用者数



	4月	5月	6月	7月	8月	9月	10月	11月	12月	1月	2月	3月	計
R6	4,135	4,409	4,056	4,870	5,780	4,968	6,668	6,103	4,046				45,035
(うち外国人)	299	306	295	344	362	286	458	411	358				3,119
R5	4,066	4,579	3,274	4,355	5,406	4,525	4,918	5,105	3,843	3,072	3,278	4,742	51,163
(うち外国人)	238	254	197	242	310	229	348	289	232	185	199	213	2,936
R4	3,291	4,040	3,145	3,093	3,987	3,386	5,166	4,750	3,586	3,153	3,149	5,185	45,931
(うち外国人)	35	34	38	37	38	35	76	145	161	172	122	169	1,062

## (2) 外国人利用者の割合(R6) (3) 外国人利用者数BEST5(12月)



(出典：岐阜市観光案内所)

	地域	人数
1	アメリカ	58人
2	台湾	40人
3	中国	33人
3	シンガポール	33人
5	タイ	28人

(出典：岐阜市観光案内所)

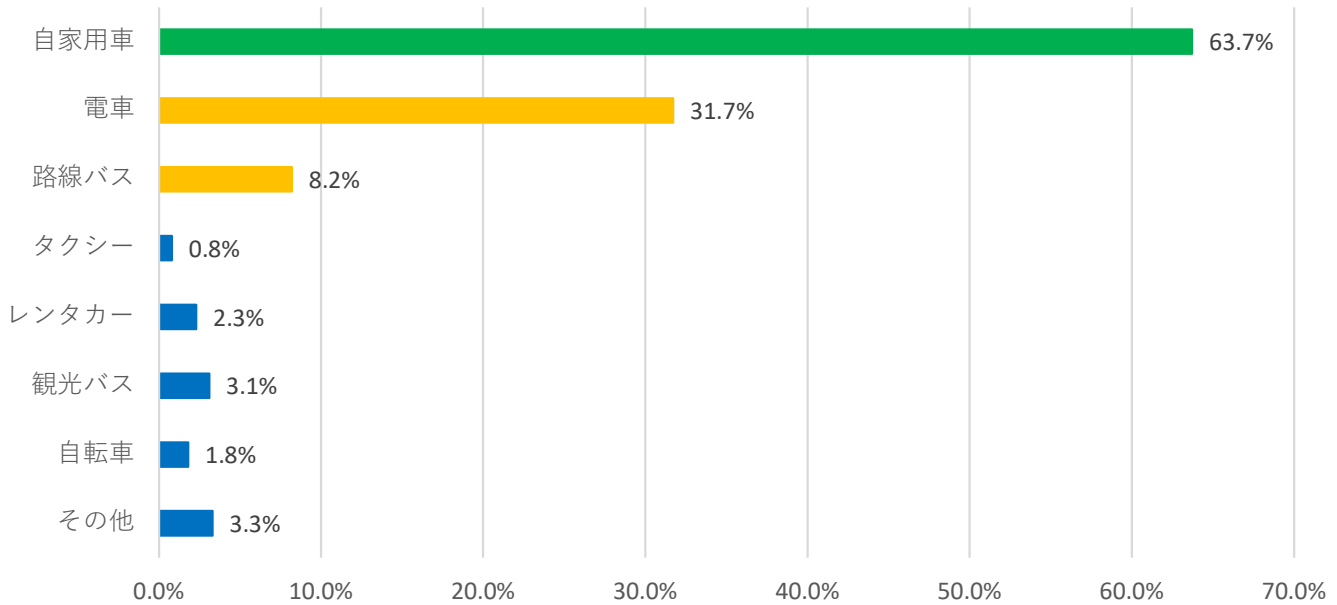


# 5. 市内の交通手段

(参考)岐阜市日本遺産観光アンケート

(令和6年5月15日～令和6年12月31日まで回答分)抜粋

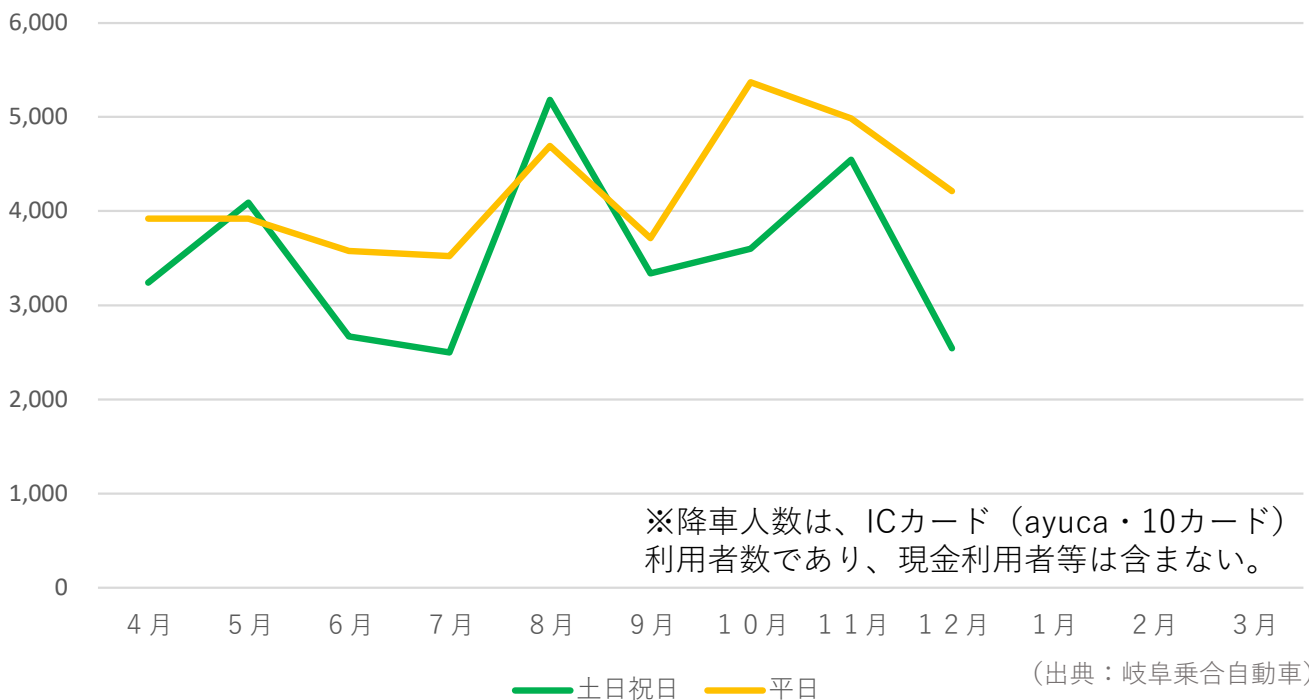
Q.岐阜市までの主な交通手段を教えてください(複数回答可)



☞ 自家用車が63.7%、公共交通機関が39.9%という調査結果が出ている。(回答数: 1,168)

## (1)路線バスの利用状況(R6)

(人) 岐阜公園歴史博物館前バス停の降車人数

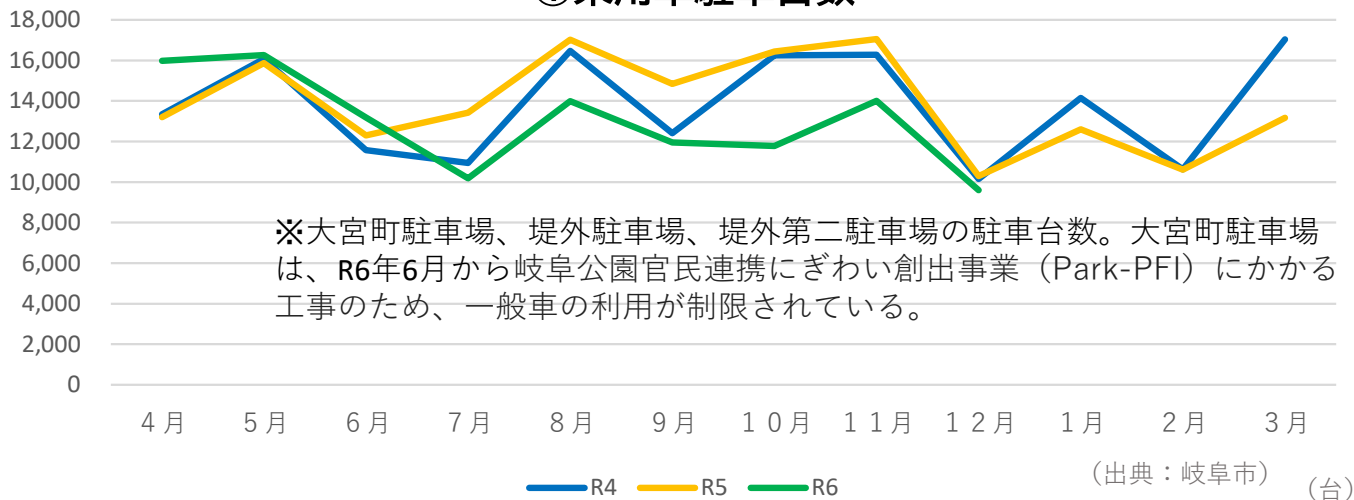


	4月	5月	6月	7月	8月	9月	10月	11月	12月	1月	2月	3月	計
土日祝日	3,241	4,090	2,670	2,498	5,181	3,339	3,599	4,545	2,546				31,709
平日	3,917	3,920	3,576	3,523	4,690	3,710	5,368	4,985	4,212				37,901

## (2) 岐阜公園駐車場の利用状況

(台)

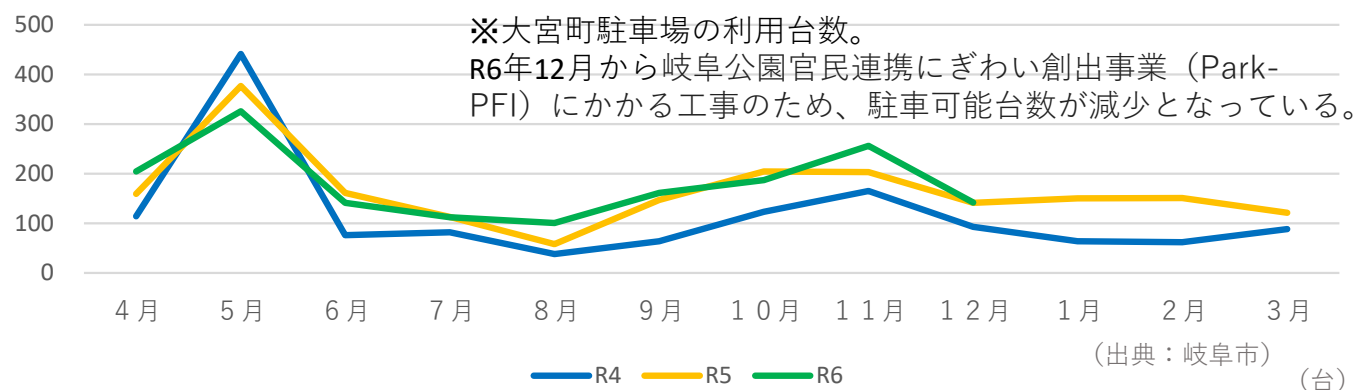
### ①乗用車駐車台数



	4月	5月	6月	7月	8月	9月	10月	11月	12月	1月	2月	3月	計
R6	15,980	16,267	13,175	10,183	13,988	11,955	11,783	13,998	9,604				116,933
R5	13,195	15,863	12,292	13,424	17,012	14,847	16,435	17,063	10,301	12,598	10,610	13,170	166,810
R4	13,345	16,068	11,576	10,946	16,460	12,416	16,248	16,284	10,162	14,152	10,625	17,040	165,322

### ②バス駐車台数

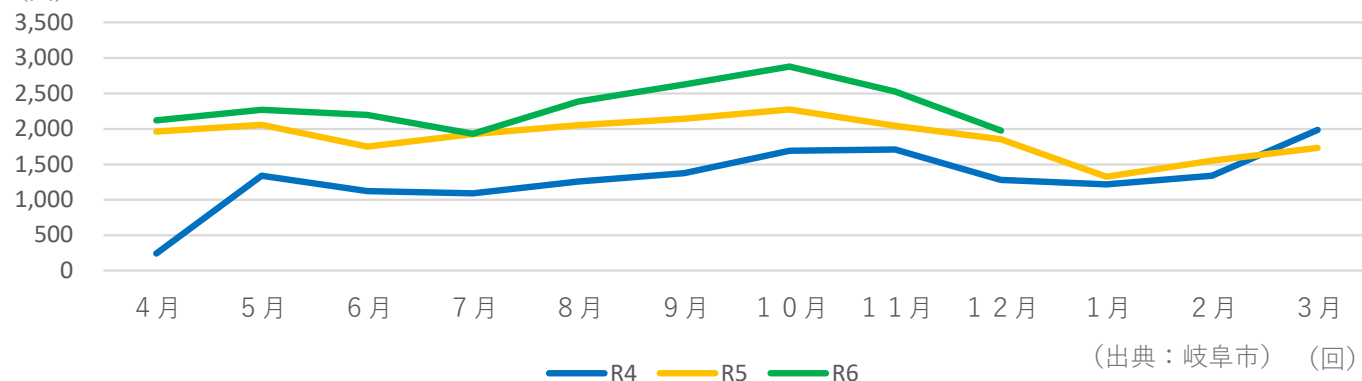
(台)



	4月	5月	6月	7月	8月	9月	10月	11月	12月	1月	2月	3月	計
R6	204	326	141	112	101	161	187	256	142				1,630
R5	159	377	161	113	58	147	204	203	141	150	151	121	1,985
R4	114	441	76	82	38	64	123	165	93	64	62	88	1,410

## (3) シェアサイクルの利用回数

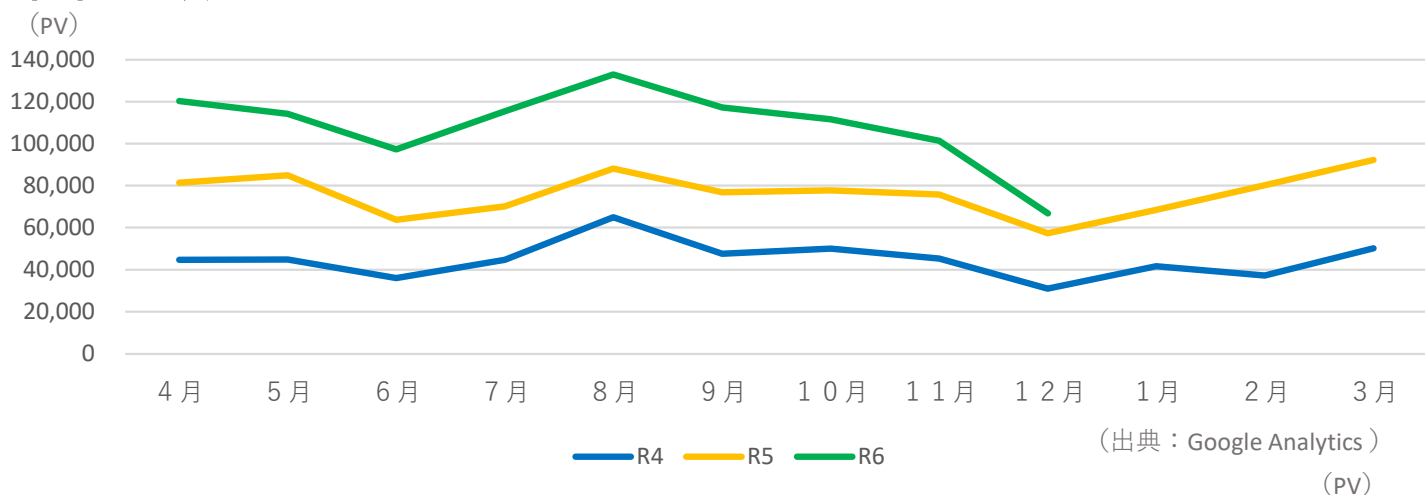
(回)



	4月	5月	6月	7月	8月	9月	10月	11月	12月	1月	2月	3月	計
R6	2,121	2,271	2,198	1,928	2,388	2,628	2,877	2,528	1,978				20,917
R5	1,964	2,056	1,750	1,928	2,052	2,143	2,273	2,046	1,855	1,322	1,551	1,732	22,672
R4	241	1,341	1,121	1,090	1,259	1,374	1,694	1,710	1,283	1,217	1,338	1,982	15,650

# 6. 協会WEBサイトの閲覧者数

## (1)PV数



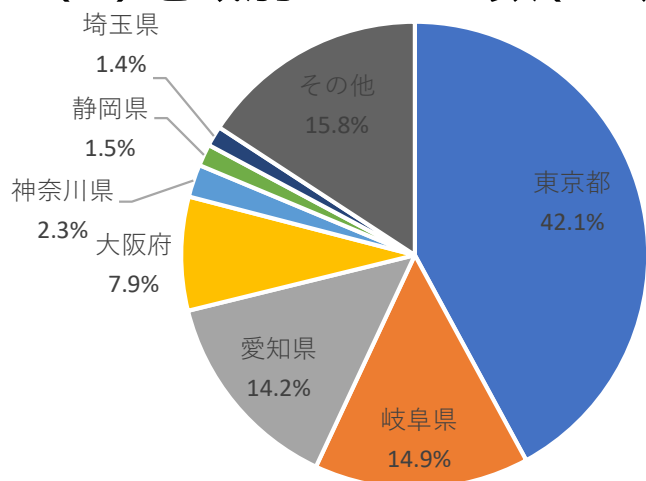
	4月	5月	6月	7月	8月	9月	10月	11月	12月	1月	2月	3月	計
R6	120,195	114,249	97,235	115,325	132,971	117,213	111,628	101,349	66,824				976,989
R5	81,393	84,908	63,716	70,107	88,095	76,904	77,777	75,769	57,469	68,425	80,118	92,336	917,017
R4	44,682	44,885	36,001	44,695	65,036	47,614	49,980	45,315	31,068	41,607	37,162	50,106	538,151

## (2)アクセスページ TOP10(12月)

	アクセスページ数	PV数
1	観光スポット (/sightseeing/)	17,407
2	岐阜城 - 観光スポット (/sightseeing/gifu-castle.php)	2,626
3	トップページ (/)	2,298
4	川原町の古いまちなみ - 観光スポット (/sightseeing/detail_kankou.php)	2,109
5	岐阜大仏 (正法寺) - 観光スポット (/sightseeing/detail_kankou.php)	1,634
6	金華山 - 観光スポット (/sightseeing/detail_kankou.php)	1,542
7	岐阜公園駐車場 - 岐阜公園 - 観光スポット (/sightseeing/parking.php)	1,536
8	観光トップページ (/sightseeing.php)	1,467
9	土産品・伝統工芸品 (/sightseeing/miyage.php)	1,376
10	長良川・岐阜公園エリア-食べる (/sightseeing/food.php)	1,088

(出典：Google Analytics)

## (3)地域別アクセス数(12月)



(出典：Google Analytics) 9

## (4)国別アクセス数(12月)

	地域	割合
1	日本	95.8%
2	台湾	1.2%
3	アメリカ	0.7%
4	香港	0.5%
5	中国	0.4%

(出典：Google Analytics)

# 7. 協会SNSの運用実績

## (1)運用実績の概況(12月)

	Instagram	Facebook
投稿数	17	17
リーチ数	4,127	760
インタラクション数※	732	397
フォロワー数	1,138	1,595

(出典：Meta Business Suite)

※インタラクションとは、投稿に対し、ユーザーが取った行動全般（いいね！、コメント、保存、シェア、返信）のこと。

## (2)リーチ数の多い投稿 BEST5(12月)

	タイトル	公開日	リーチ数	いいね数	媒体
	🌟 駅前に無料で登れる展望室があるのをご存じですか？🌟	12月3日	1,520	29	Instagram
	【🏔️金華山山頂で初日の出を見ませんか？🏔️】	12月28日	798	35	Instagram
	🎅 JR岐阜駅前でクリスマスツリー飾られています🎁🎄	12月11日	588	39	Instagram
	🌟 JR岐阜駅のイルミネーションはご覧になりましたか？👁️🌟	12月18日	543	65	Instagram
	🌟 雄日ヶ丘公園のイチョウは見られましたか？	12月6日	518	67	Instagram

(出典：Meta Business Suite)

# 8. MICEの開催実績

令和6年12月分（※速報値）		
種別	開催件数	参加人数
大会	2件	215人
学会	2件	1,121人
展示会	1件	400人
イベント	0件	0人
スポーツ	7件	610人
計	12件	2,346人

※（公財）岐阜観光コンベンション協会集計