

令和6年11月度 岐阜市観光レポート



発行日：令和6年12月25日

公益財団法人岐阜観光コンベンション協会
DMO推進部

目次

1. 岐阜市宿泊動向 1
2. 岐阜市観光案内所利用状況 2
3. 市内の交通手段 3
4. 協会WEBサイトの閲覧者数 5
5. 協会SNSの運用実績 6
6. MICEの開催実績 7

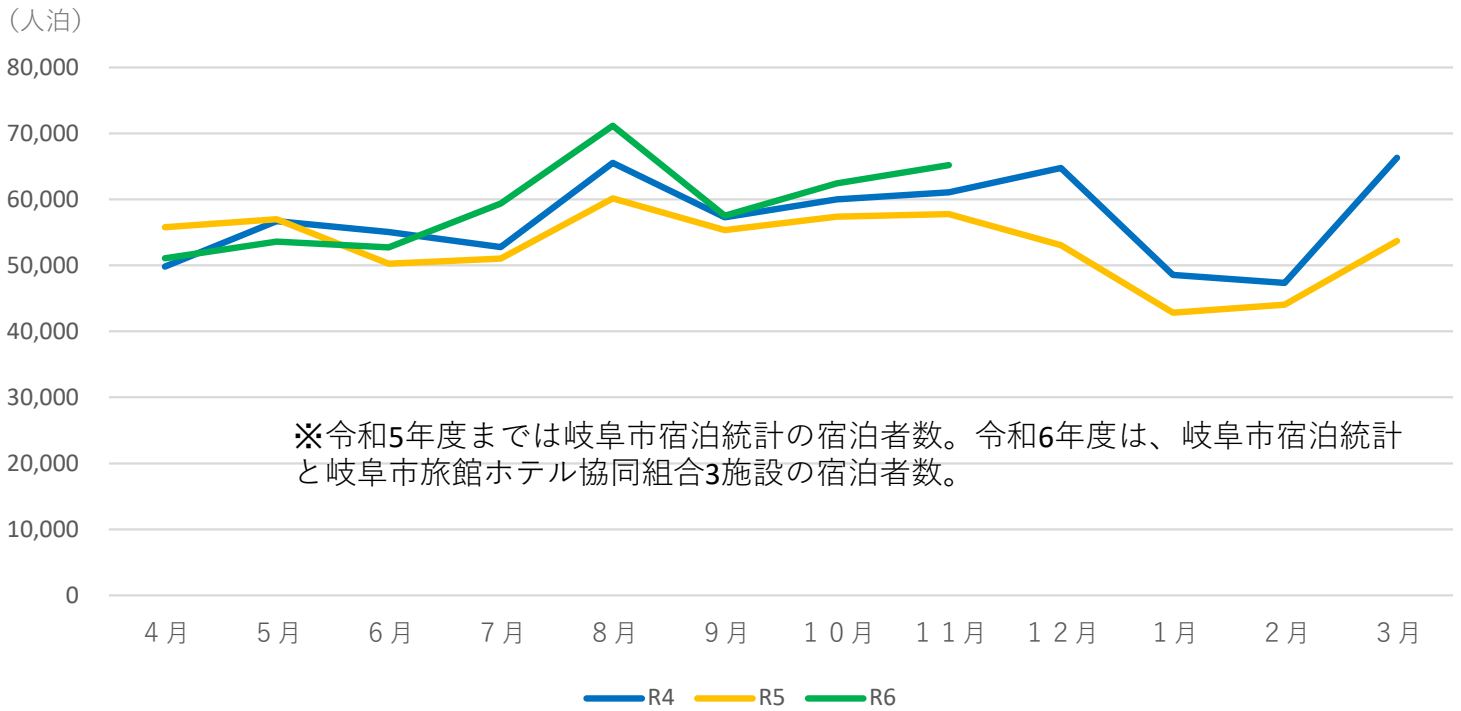
11月の概況

- ・宿泊者数は対前月比約104%と増加した。外国人宿泊者の割合を見ると、前月に5.5%であったオーストラリアが9.9%と大きく増加している。
- ・岐阜市観光案内所の外国人利用者数は、前月の利用者数で1位・2位であったアメリカからと香港からの利用者数が半減し、中国からの利用者数が1位となった。
- ・岐阜公園駐車場の観光バス利用台数が、前年同月比約126%増と大きく増加している。
- ・協会WEBサイトのアクセス状況を見ると、前月と比べ、「岐阜公園」と「岐阜公園駐車場」の検索順位が上昇している。また、国別アクセス数では、今年度初めて海外からのアクセス数が3.0%に到達した。
- ・協会SNSの運用実績では、11月6日に公開した「月と岐阜城」の投稿がリーチ数、いいね数共にトップとなっている。

※表紙は、岐阜市観光フォトコンテスト2022グランプリの写真「岐阜城に名月昇るこの雲間」。

1. 岐阜市宿泊動向

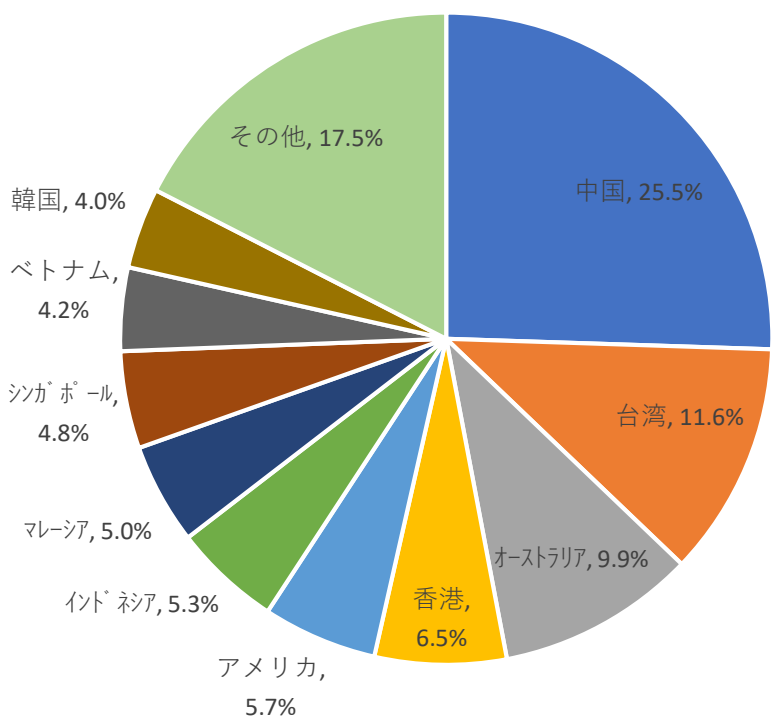
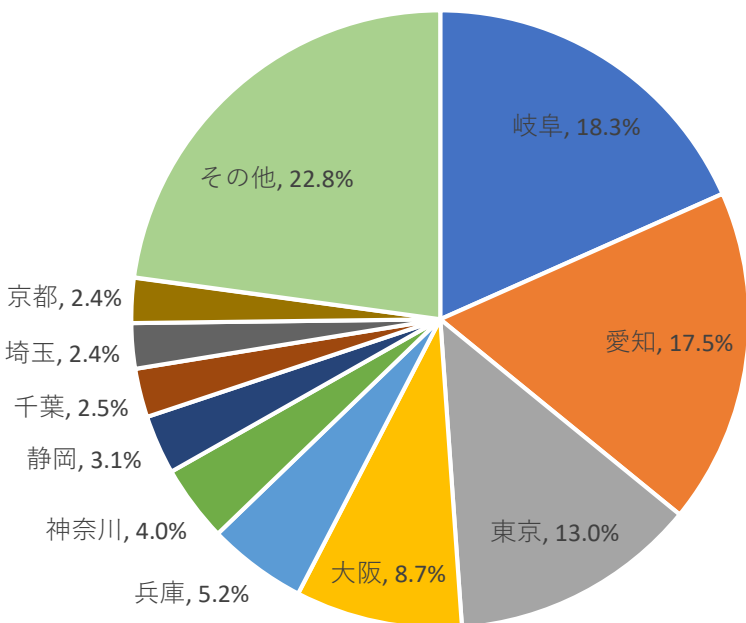
(1) 岐阜市宿泊動向の推移



(出典：岐阜市宿泊統計、岐阜市旅館ホテル協同組合) (人泊)

	4月	5月	6月	7月	8月	9月	10月	11月	12月	1月	2月	3月	計
R6	51,095	53,613	52,706	59,357	71,198	57,523	62,429	65,210					473,131
R5	55,764	56,991	50,233	51,030	60,183	55,353	57,371	57,785	53,064	42,861	44,033	53,685	638,353
R4	49,834	56,710	55,040	52,765	65,517	57,275	60,013	61,086	64,749	48,549	47,336	66,307	685,181

(2) 居住地別宿泊者の割合(11月) (3) 外国人宿泊者の割合(11月)

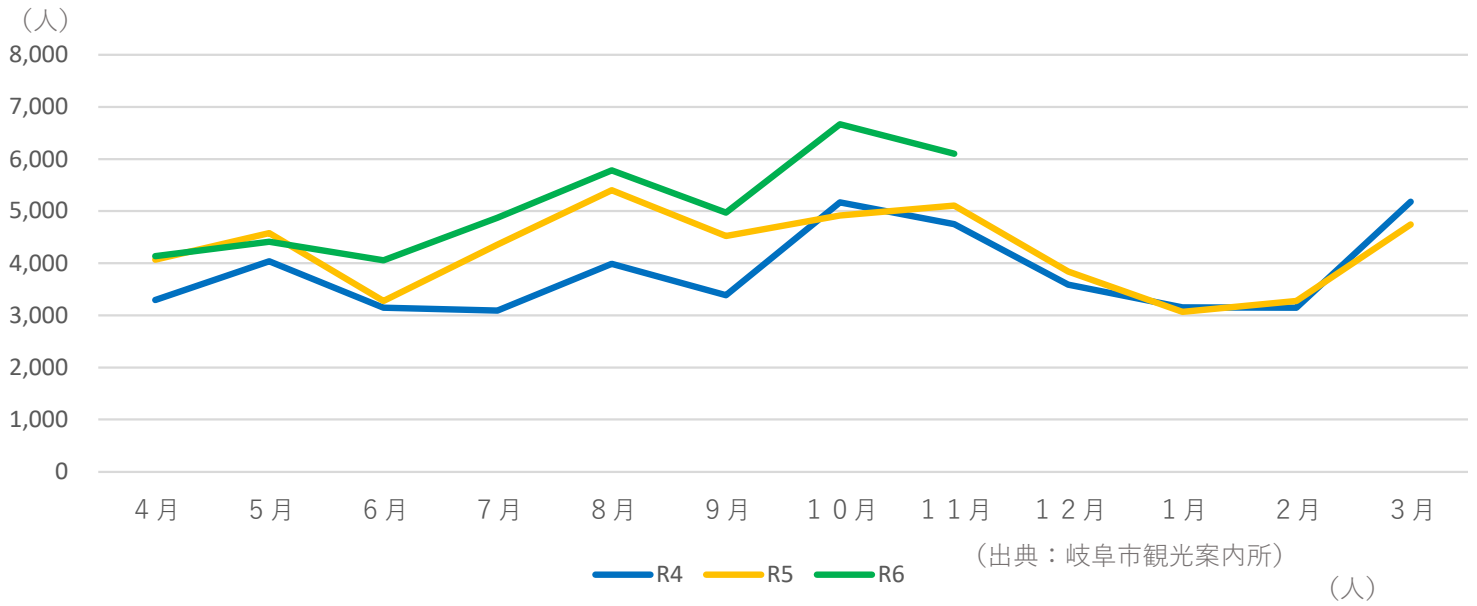


(出典：岐阜市宿泊統計、宿泊データ分析システム、岐阜市旅館ホテル協同組合)

(出典：岐阜市宿泊統計、岐阜市旅館ホテル協同組合)

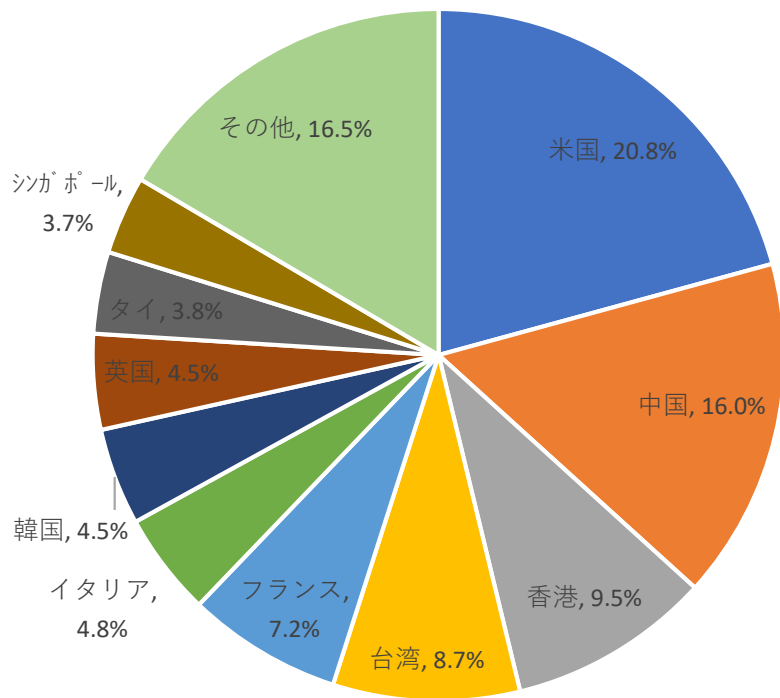
2. 岐阜市観光案内所利用状況

(1) 岐阜市観光案内所利用者数



	4月	5月	6月	7月	8月	9月	10月	11月	12月	1月	2月	3月	計
R6	4,135	4,409	4,056	4,870	5,780	4,968	6,668	6,103					40,989
R5	4,066	4,579	3,274	4,355	5,406	4,525	4,918	5,105	3,843	3,072	3,278	4,742	51,163
R4	3,291	4,040	3,145	3,093	3,987	3,386	5,166	4,750	3,586	3,153	3,149	5,185	45,931

(2) 外国人利用者の割合(R6) (3) 外国人利用者数BEST5(11月)



(出典：岐阜市観光案内所)

順位	地域	人数
1	中国	68人
2	アメリカ	65人
3	フランス	35人
4	イギリス	31人
5	香港	29人

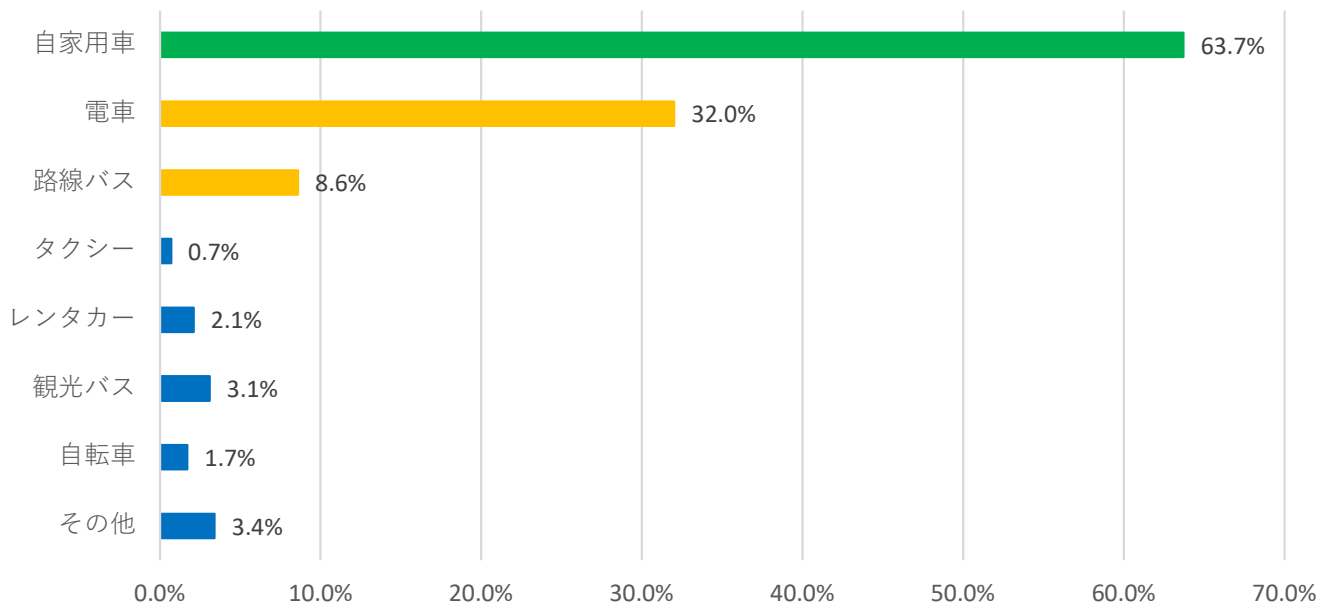
(出典：岐阜市観光案内所)

3. 市内の交通手段

(参考)岐阜市日本遺産観光アンケート

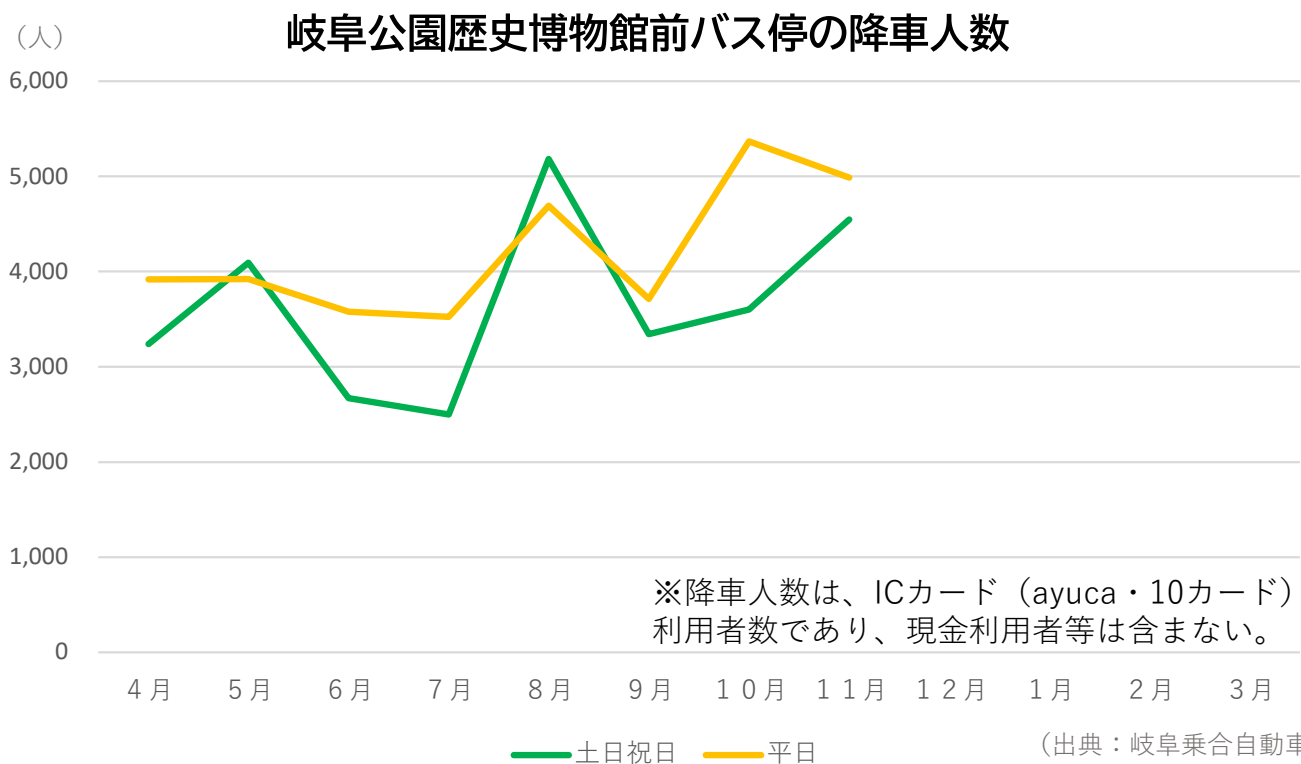
(令和6年5月15日～令和6年11月30日まで回答分)抜粋

Q.岐阜市までの主な交通手段を教えてください(複数回答可)



☞ 自家用車が63.7%、公共交通機関が40.6%という調査結果が出ている。(回答数: 1,095)

(1) 路線バスの利用状況(R6)

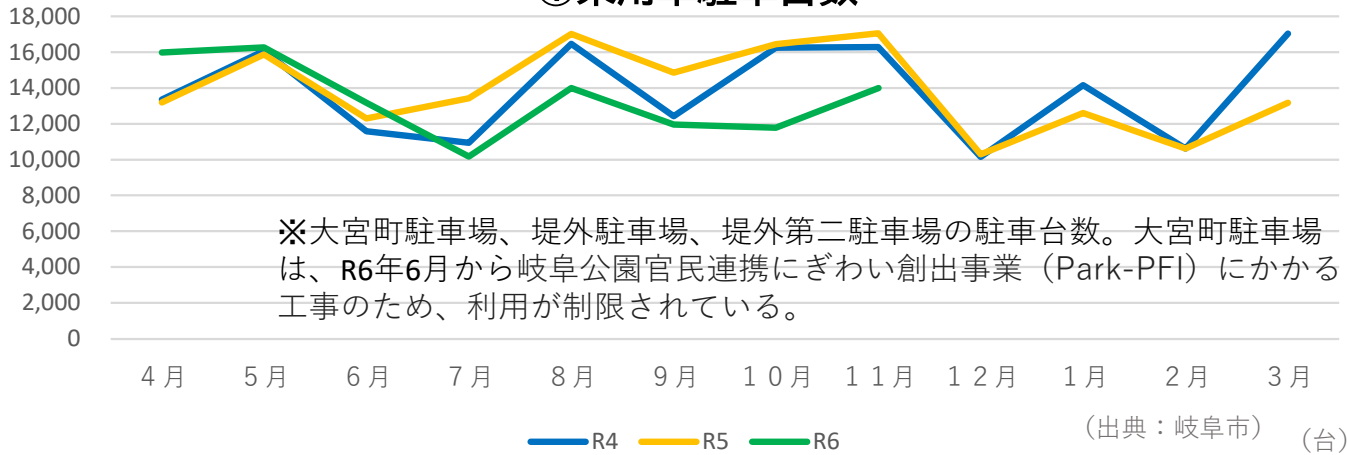


	4月	5月	6月	7月	8月	9月	10月	11月	12月	1月	2月	3月	計
土日祝日	3,241	4,090	2,670	2,498	5,181	3,339	3,599	4,545					29,163
平日	3,917	3,920	3,576	3,523	4,690	3,710	5,368	4,985					33,689

(2) 岐阜公園駐車場の利用状況

(台)

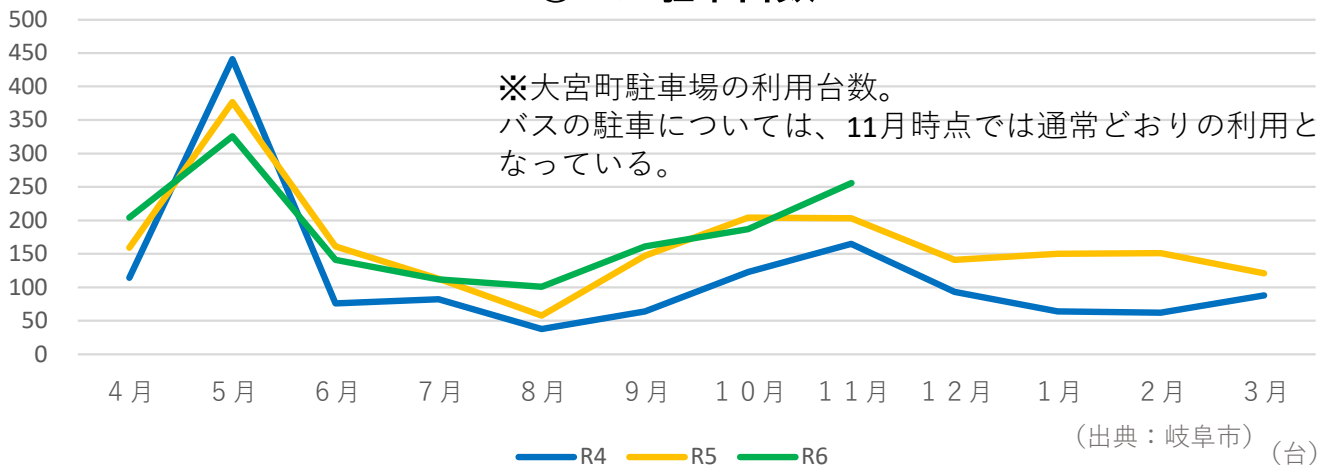
①乗用車駐車台数



	4月	5月	6月	7月	8月	9月	10月	11月	12月	1月	2月	3月	計
R6	15,980	16,267	13,175	10,183	13,988	11,955	11,783	13,998					107,329
R5	13,195	15,863	12,292	13,424	17,012	14,847	16,435	17,063	10,301	12,598	10,610	13,170	166,810
R4	13,345	16,068	11,576	10,946	16,460	12,416	16,248	16,284	10,162	14,152	10,625	17,040	165,322

(台)

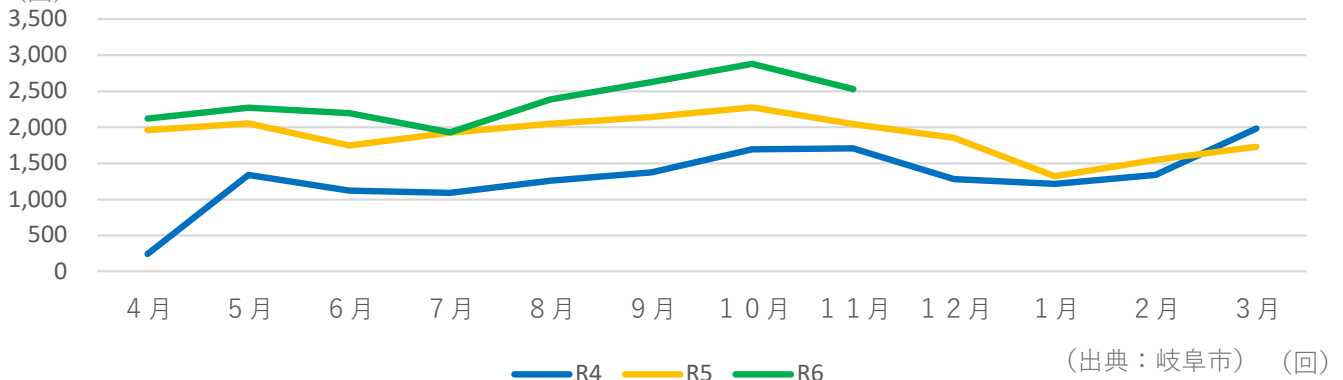
②バス駐車台数



	4月	5月	6月	7月	8月	9月	10月	11月	12月	1月	2月	3月	計
R6	204	326	141	112	101	161	187	256					1,488
R5	159	377	161	113	58	147	204	203	141	150	151	121	1,985
R4	114	441	76	82	38	64	123	165	93	64	62	88	1,410

(3) シェアサイクルの利用回数

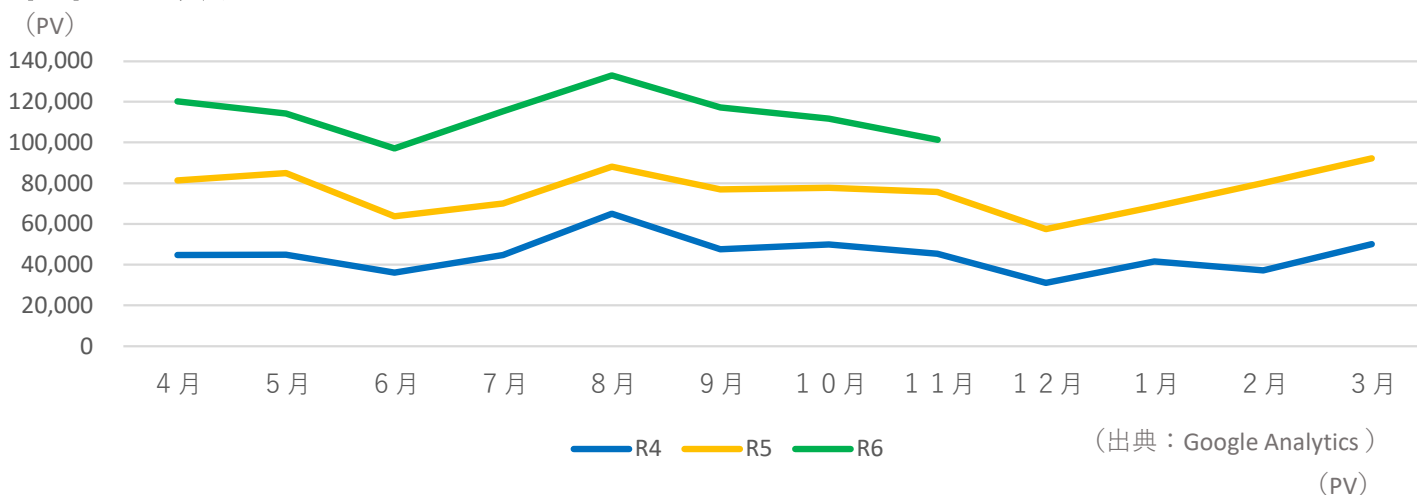
(回)



	4月	5月	6月	7月	8月	9月	10月	11月	12月	1月	2月	3月	計
R6	2,121	2,271	2,198	1,928	2,388	2,628	2,877	2,528					18,939
R5	1,964	2,056	1,750	1,928	2,052	2,143	2,273	2,046	1,855	1,322	1,551	1,732	22,672
R4	241	1,341	1,121	1,090	1,259	1,374	1,694	1,710	1,283	1,217	1,338	1,982	15,650

4. 協会WEBサイトの閲覧者数

(1)PV数



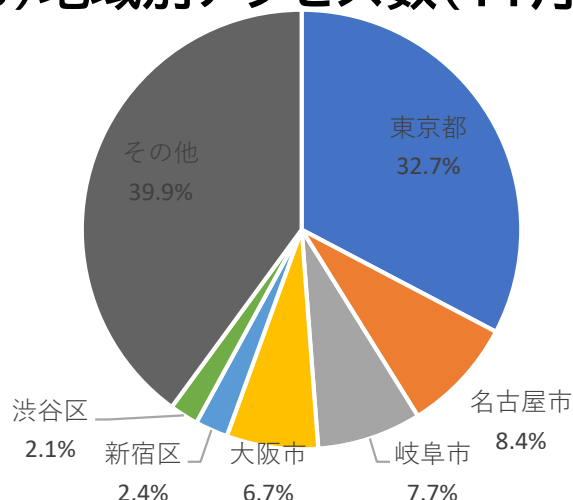
	4月	5月	6月	7月	8月	9月	10月	11月	12月	1月	2月	3月	計
R6	120,195	114,249	97,235	115,325	132,971	117,213	111,628	101,349					910,165
R5	81,393	84,908	63,716	70,107	88,095	76,904	77,777	75,769	57,469	68,425	80,118	92,336	917,017
R4	44,682	44,885	36,001	44,695	65,036	47,614	49,980	45,315	31,068	41,607	37,162	50,106	538,151

(2)アクセスページ TOP10(11月)

	アクセスページ数	PV数
1	観光スポット (/sightseeing/)	27,303
2	岐阜城 - 観光スポット (/sightseeing/gifu-castle.php)	4,731
3	川原町の古いまちなみ - 観光スポット (/sightseeing/detail_kankou.php)	3,356
4	トップページ (/)	3,316
5	岐阜公園駐車場 - 岐阜公園 - 観光スポット (/sightseeing/parking.php)	3,262
6	金華山 - 観光スポット (/sightseeing/detail_kankou.php)	3,110
7	岐阜大仏 (正法寺) - 観光スポット (/sightseeing/detail_kankou.php)	2,253
8	岐阜公園 - 観光スポット (/sightseeing/detail_kankou.php)	2,124
9	観光トップページ (/sightseeing.php)	2,083
10	土産品・伝統工芸品 (/sightseeing/miyage.php)	1,902

(出典：Google Analytics)

(3)地域別アクセス数(11月)



(4)国別アクセス数(11月)

	地域	割合
1	日本	97.0%
2	台湾	0.9%
3	アメリカ	0.5%
4	香港	0.3%
5	中国	0.2%

(出典：Google Analytics)

5. 協会SNSの運用実績

(1)運用実績の概況(11月分)

	Instagram	Facebook
投稿数	23	19
リーチ数	3,996	926
インタラクション数*	880	458
フォロワー数	1,113	1,588

(出典：Meta Business Suite)

※インタラクションとは、投稿に対し、ユーザーが取った行動全般（いいね！、コメント、保存、シェア、返信）のこと。

(2)リーチ数の多い投稿 BEST5(11月)

	タイトル	公開日	リーチ数	いいね数	媒体
	！！☆☆☆ 月と岐阜城☆☆☆！！ SNSやテレビで話題沸騰の「月と岐阜城」🌕🏰	11月6日	1,001	78	Instagram
	🎪柳ヶ瀬商店街で11月16日に「疏水（そすい）建設 郡上おどり in 柳ヶ瀬商店街」が開催されます！🎪	11月13日	797	23	Instagram
	♡☑ぎふ長良川メイツ（第11期生）を募集しています！ ☑♡	11月19日	646	58	Instagram
	🍁🍁岐阜市の紅葉スポットをご紹介します ②🍁🍁金華山のふもとにある「岐阜公園」は、秋になると木々が紅葉し、公園一帯が赤や黄色に彩られます。	11月8日	634	54	Instagram
	【♡👉岐阜城がある金華山にあるリス村をご紹介します！ 👉♡】	11月13日	498	26	Instagram

(出典：Meta Business Suite)

6. MICEの開催実績

令和6年11月分（※速報値）		
種別	開催件数	参加人数
大会	5件	4,355人
学会	5件	2,430人
展示会	0件	0人
イベント	1件 ※令和6年度「岐阜市産業・農業祭～ぎふ信長まつり～」	360,000人
スポーツ	8件	2,489人
計	19件	369,274人

※（公財）岐阜観光コンベンション協会集計